

Заключение
Контрольно-счетной комиссии Сергиево-Посадского муниципального района
к проекту решения Сергиево-Посадского муниципального района
«Об утверждении отчета об исполнении бюджета Сергиево-Посадского
муниципального района за 2017 год»

ОГЛАВЛЕНИЕ

1. Общие положения
2. Доходы бюджета Сергиево-Посадского муниципального района
3. Расходы бюджета Сергиево-Посадского муниципального района
4. Анализ использования средств резервного фонда
5. Анализ финансирования муниципальных программ
6. Анализ кредиторской задолженности
7. Управление муниципальным долгом
8. Источники внутреннего финансирования дефицита бюджета

1. Общие положения.

Заключение на отчет об исполнении бюджета Сергиево-Посадского муниципального района подготовлено в соответствии с требованиями **ст.264.4.Бюджетного Кодекса Российской Федерации** о внешней проверке годового отчета об исполнении бюджета и **ст.16 « Об утверждении Положения о бюджетном процессе в Сергиево -Посадском муниципальном районе»**.

Целью подготовки заключения является определение полноты исполнения бюджета по объему и структуре доходов, своевременности и полноты исполнения расходных обязательств бюджета по сравнению с показателями, утвержденными решением о бюджете Сергиево-Посадского муниципального района. Привлечение и погашение источников финансирования дефицита бюджета в Сергиево - Посадском муниципальном районе. Установление законности, целевого назначения и эффективности использования средств бюджета. Оценка соответствия местного бюджета принципам открытости, гласности и социальной направленности.

Отчет об исполнении бюджета за 2017 год представлен в Контрольно- счетную комиссию Сергиево-Посадского муниципального района 30.03.2018г., что соответствует пункту 3 статьи 264.4.БК РФ и пункту 3 статьи 16 «Об утверждении Положения о бюджетном процессе в Сергиево - Посадском муниципальном районе».

Согласно п.3 ст.264.1. БК РФ, представлена бюджетная отчетность, включающая:

1. отчет об исполнении бюджета;
2. баланс исполнения бюджета;
3. отчет о финансовых результатах деятельности;
4. отчет о движении денежных средств;
5. пояснительную записку.

Согласно требованиям ст.264.4 БК РФ бюджетная отчетность главных администраторов бюджетных средств представлена в адрес Контрольно - счетной комиссии в полном объеме.

Одновременно с отчетом представлены для изучения и анализа следующие документы:

- муниципальная долговая книга;
- справка по учету расходов за счет средств резервного фонда администрации Сергиево-Посадского муниципального района;

- информация об итогах работы Межведомственной комиссии по мобилизации доходов в 2016 году;
- информация о доходах от продажи имущества, находящегося в собственности Сергиево-Посадского муниципального района;
- информация о поступлении в бюджет Сергиево-Посадского муниципального района доходов от сдачи в аренду земельных участков;
- информация об исполнении муниципальных программ Сергиево-Посадского муниципального района на 1 января 2018 года;
- информация об использовании субсидий из бюджета Московской области на 1 января 2018 года;
- информация об использовании субвенций из бюджета Московской области на осуществление полномочий на 1 января 2018 года;
- информация о просроченной дебиторской задолженности на 1 января 2018 года;
- информация о просроченной кредиторской задолженности на 1 января 2018 года.

Проект отчета об исполнении районного бюджета опубликован администрацией района в выпуске газеты «Вперед» от 23.03.2018 №20 (15686), организованы и проведены публичные слушания по проекту годового отчета об исполнении бюджета 12.04.2018г. Данные мероприятия проведены в соответствии со статьями 18, 19, 20 пункт 2. « Об утверждении Положения о бюджетном процессе в Сергиево - Посадском муниципальном районе».

Заключение подготовлено на основании внешней проверки отчета об исполнении бюджета Сергиево-Посадского муниципального района за 2017 год, результатов контрольных мероприятий проведенных КСК в 2017 году по использованию муниципальными учреждениями средств местного бюджета.

Внешняя проверка отчета об исполнении бюджета проведена в соответствии с требованиями статей 157 и 264.4 Бюджетного кодекса Российской Федерации и Распоряжением КСК от 25.01.2016 №5 «О утверждении стандарта внешнего муниципального контроля «Организация и проведение внешней проверки годового отчета об исполнении местного бюджета». Отчет об исполнении бюджета составлен в соответствии с той же структурой и бюджетной классификацией, которые применялись при утверждении бюджета.

Бюджет 2017 год утвержден решением Сергиево-Посадского муниципального района от 15.12.2016 №15/01-МЗ. Изменения и дополнения вносились в бюджет 13 раз. В результате изменений и дополнений, бюджетные назначения Сергиево-Посадского муниципального района на 2017 год были увеличены:

- **по доходам** на 11,62% или на общую сумму 677 445,9 тыс. рублей и составили 6 504 852,1 тыс. рублей, против первоначально утвержденного плана (5 827 406,2 тыс. рублей);

- **по расходам** на 16,21% или на общую сумму 961 876,1 тыс. рублей и составили 6 893 010,3 тыс. рублей, против первоначально утвержденного плана (5 931 134,2 тыс. рублей). **Приложение №1, Приложение №2.**

Кроме того, в соответствии со ст. 217 Бюджетного Кодекса Российской Федерации и ст. 14 «Об утверждении Положения о бюджетном процессе в Сергиево-Посадском муниципальном районе» внесены изменения в сводную бюджетную роспись **по расходам на общую сумму – 3 167,5 тыс. рублей, ниже объемов, утвержденных решением о бюджете**, которые отражены по разделам бюджетной классификации:

- 01 «Общегосударственные вопросы» - 160,6 тыс. рублей;

- 04 «Национальная экономика» - 3 006,7 тыс. рублей;

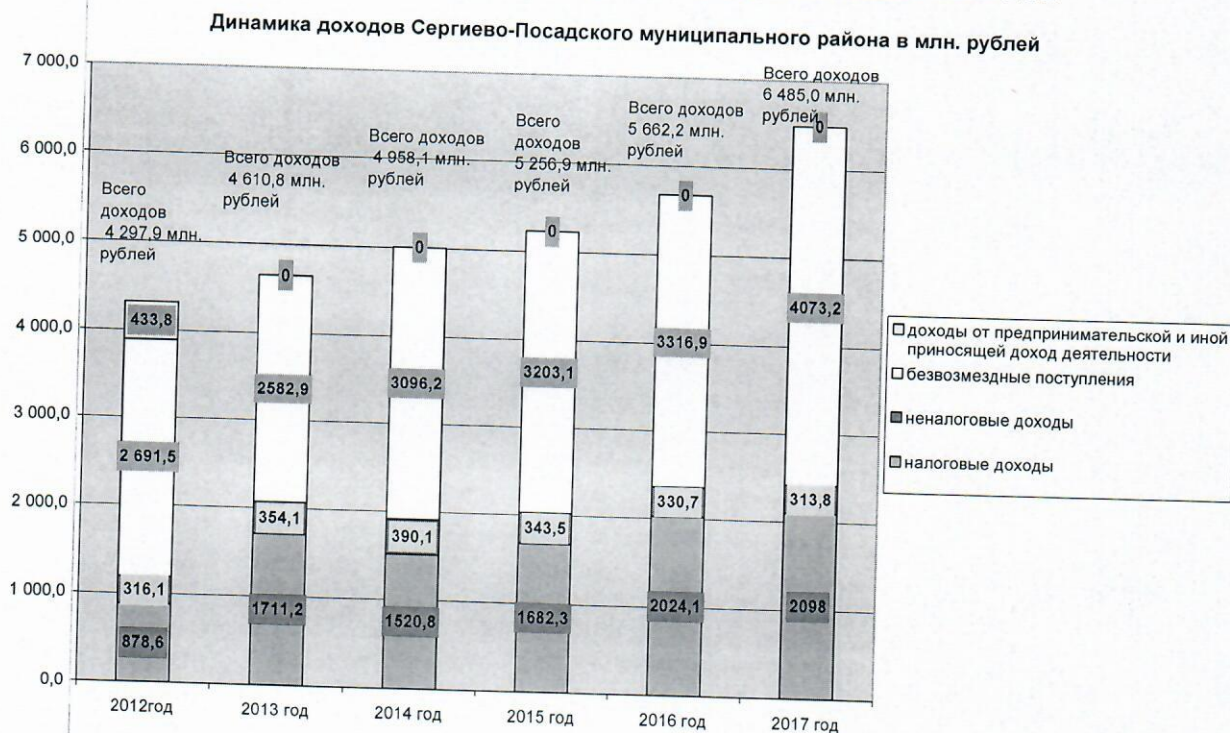
- 07 «Образование» - 0,1 тыс. рублей;

- 08 «Культура, кинематография» - 0,1 тыс. рублей;

Уточненный план по расходам составляет 6 889 842,8 тыс. рублей.

2. Доходы бюджета Сергиево-Посадского муниципального района

Доходы районного бюджета за 2017 год составили 6 485 016,3 тыс. рублей или 99,70% от уточненного плана (6 504 852,1 тыс. рублей), по сравнению с предыдущим годом доходы возросли на 14,5%, а именно на 822 827,5 тыс. рублей. Динамика поступлений доходов за 2012-2016 годы отражена в **Приложении №3 и №4**.



В структуре доходов «собственные доходы» (налоговые и неналоговые) составляют **37,19%** от общего объема полученных доходов в 2017 году. Фактически исполнено 2 411 804,0 тыс. рублей или 104,78% от уточненного плана поступлений (2 301 779,2 тыс. рублей).

Безвозмездные поступления от других бюджетов бюджетной системы РФ поступили в сумме 4 006 441,8 тыс. рублей или 96,11% от уточненного плана (4 168 714,4 тыс. рублей). Безвозмездные поступления составляют 61,8% от общего объема поступлений. Информация о поступлении и исполнении целевых средств, полученных из бюджетов других уровней в виде субвенций, субсидий, иных межбюджетных трансфертов отражена в **Приложение №5**

Исполнение доходов 2017 года по сравнению с планом, приведено в таблице №1:

Наименование доходных источников	Утверждено по бюджету на 2017 год	Уточненный план 2017 года	Исполнено за 2017 год	Тыс.рублей	
				% исполнения к первоначальному плану	% исполнения к уточненному плану 2017 года
1	2	3	4	5	6
Собственные доходы, в т.ч.	2 301 779,2	2 301 779,2	2 411 804,0	104,78	104,78
НАЛОГОВЫЕ доходы,	1 986 333,0	2 010 333,0	2 098 019,6	105,62	104,36

из них:					
Налог на доходы физических лиц	1 509 017,0	1 509 017,0	1 568 263,7	103,93	103,93
Акцизы по подакцизным товарам (продукции) производимым на территории Российской Федерации	30 921,0	29 921,0	30 031,5	97,12	100,37
Налог, взимаемый в связи с применением упрощенной системы налогообложения	255 717,0	285 717,0	306 938,7	120,03	107,43
Налог взимаемый в виде стоимости патента в связи с применением упрощенной системы налогообложения	32 982,0	32 982,0	39 286,0	119,11	119,11
Единый налог на вмененный доход для отдельных видов деятельности	128 000,0	124 000,0	123 471,0	96,46	99,57
Единый сельскохозяйственный налог	678,0	678,0	415,0	61,21	61,21
Земельный налог	0,0	0,0	-10,1		
Государственная пошлина	29 018,0	28 018,0	29 592,0	101,98	105,62
Задолженность и перерасчеты по отменным налогам, сборам и иным обязательным платежам	0,0		31,6		
НЕНАЛОГОВЫЕ доходы, из них:	315 446,2	291 446,2	313 784,4	99,47	107,66
Проценты, полученные от предоставления бюджетных кредитов внутри страны		270,0	651,0		241,11
Доходы, полученные в виде арендной платы за земельные участки, государственная собственность на которые не разграничена, а также средства от продажи права на заключение договоров аренды указанных земельных участков	216 092,0	196 092,0	198 104,0	91,67	101,03

Доходы от сдачи в аренду имущества, составляющие государственную (муниципальную) казну (за исключением земельных участков)	14 000,0	14 000,0	14 585,5	104,18	104,18
Плата по соглашениям об установлении сервитута в отношении земельных участков после разграничения государственной собственности на землю			39,0		
Прочие доходы от использования имущества	26 500,0	24 500,0	25 348,1	95,65	103,46
Плата за негативное воздействие на окружающую среду	5 659,0	5 659,0	7 076,2	125,04	125,04
Доходы от оказания платных услуг и компенсации затрат государства	2 295,2	2 025,2	5 977,8	260,45	295,17
Доходы от продажи квартир			666,7		
Доходы от реализации имущества, находящегося в государственной и муниципальной собственности (за исключением имущества автономных учреждений также имущества государственных и муниципальных унитарных предприятий, в том числе казенных)	10 000,0	8 000,0	8 962,5	89,62	112,03
Доходы от продажи земельных участков, государственная собственность на которые не разграничена	17 000,0	17 000,0	23 463,4	138,02	138,02
Штрафы, санкции, возмещение ущерба	23 900,0	23 900,0	28 983,0	121,27	121,27
Прочие неналоговые доходы			-72,8		
Предоставление		1 000,0	1 000,0		100,0

негосударственными организациями грантов для получателей средств бюджетов муниципальных районов					
Возврат остатков субсидий, субвенций и иных межбюджетных трансфертов, имеющих целевое назначение, прошлых лет из бюджетов муниципальных районов			-3 639,1		
Доходы бюджетов бюджетной системы Российской Федерации от возврата бюджетами бюджетной системы Российской Федерации и организациями остатков субсидий, субвенций и иных межбюджетных трансфертов, имеющих целевое назначение, прошлых лет		33 358,5	69 409,6		208,07
Безвозмездные поступления, из них:	3 525 627,0	4 168 714,4	4 006 441,8	113,64	96,11
Дотации бюджетам муниципальных образований	97 109,0	117 500,0	117 500,0	120,99	100,0
Субсидии бюджетам муниципальных образований	445 555,0	537 873,3	390 715,2	87,69	72,64
Субвенции бюджетам муниципальных образований	2 982 963,0	3 213 651,0	3 142 949,1	105,36	97,8
Иные межбюджетные трансферты	0,0	299 690,1	355 277,5		118,55
ВСЕГО доходов	5 827 406,2	6 504 852,1	6 485 016,3	111,28	99,70

Таким образом, по сравнению с первоначально утвержденными параметрами доходная часть бюджета в 2017 году выполнена на 111,28%, а по сравнению с уточненным планом на 99,70%.

Налоговые доходы за 2017 год поступили в сумме 2 098 019,6 тыс. рублей и составили 104,36% уточненных плановых назначений и доля налоговых доходов

составляет 32,4 процента от общих поступлений. В сравнении с 2016 годом доходы увеличились на 103,7% и в суммарном выражении увеличились на 73 974,3 тыс. рублей.

Наибольший удельный вес в общей сумме налоговых доходов составляет **налог на доходы физических лиц** (74,75 % от общего объема налоговых доходов), который при уточненном плане **1 509 017,0** тыс. рублей, выполнен в сумме **1 568 263,7** тыс. рублей или на **103,93%**. По сравнению с 2016 годом больше на 3,3 % и в суммарном выражении составил 49 432 тыс. рублей.

Следует также отметить, что среднемесячная начисленная заработная плата по организациям, не относящимся к субъектам малого предпринимательства, средняя численность работников которых превышает 15 человек, по Сергиево-Посадскому муниципальному району за январь-декабрь 2017 года составила 42 760,7 рублей и темп роста к соответствующему периоду 2016 года 107,0% , что повлияло на поступление налога на доходы физических лиц.

Следует отметить, что по состоянию на 01.01.2018 года задолженность (включая пени и штрафы) по Сергиево-Посадскому муниципальному району по НДФЛ составляет **255 612,0** тыс. рублей.

Удельный вес **Единого налога на вмененный доход отдельных видов деятельности** составляет 5,88% от общего объема налоговых доходов. По данному налогу поступило в бюджет 123 471,0 тыс. рублей и исполнение составило 99,57% уточненного плана (124 000,0 тыс. рублей), по сравнению с 2016 годом поступило меньше на сумму 17 660,8 тыс. рублей, темп роста составил 87,5%.

Следует отметить, что по состоянию на 01.01.2018 года задолженность (включая пени и штрафы) по Сергиево-Посадскому муниципальному району по ЕНВД составляет **115 812,0 тыс. рублей**

За 2017 год поступление по новым налоговым доходным источникам составило 376 256,2 тыс. рублей или 17,93% от общего объема налоговых доходов, а именно:

- акцизы по подакцизным товарам (продукции), производимым на территории Российской Федерации в сумме 30 031,5 тыс. рублей или 100,37% от уточненного плана (29 921,0 тыс. рублей);
- налог, взимаемый в связи с применением упрощенной системы налогообложения в сумме 306 938,7 тыс. рублей или 107,43% от уточненного плана (285 717,0 тыс. рублей);
- налог, взимаемый в виде стоимости патента в связи с применением упрощенной системы налогообложения в сумме 39 286,0 тыс. рублей или 119,11% от уточненного плана (32 982,0 тыс. рублей).

Администрацией муниципального района создана Межведомственная комиссия по мобилизации доходов районного бюджета и улучшению финансового состояния Сергиево-Посадского муниципального района. В 2017 году проведено 6 заседаний Межведомственной комиссии по мобилизации доходов районного бюджета и улучшению финансового состояния Сергиево-Посадского муниципального района, а также 4 заседаний Рабочей группы по мобилизации доходов. На заседаниях заслушаны руководители 119 организаций и 38 индивидуальных предпринимателей и 33 физических лица по вопросам:

- снижения общего уровня задолженности по налоговым и неналоговым платежам перед всеми уровнями бюджета;
- убыточности организаций и вывода их на безубыточный уровень деятельности;
- своевременности и полноты перечисления текущих платежей НДФЛ в консолидированный бюджет Московской области ;
- повышения размера выплачиваемой работодателями заработной платы (в т.ч. до среднеотраслевых уровней) и легализации трудовых отношений;


- внесения в консолидированный бюджет Российской Федерации за негативное воздействие на окружающую среду;
- погашения задолженности перед государственными внебюджетными фондами;
- постановления хозяйствующих субъектов на налоговый учет в ИФНС России по г. Сергиеву Посаду Московской области.

В целом, благодаря работе, проводимой Межведомственной комиссией и Рабочей группой, повышается платежная дисциплина налогоплательщиков, активизируются налоговые и неналоговые поступления в районный бюджет.

По результатам работы межведомственной комиссии за год привлечено в районный бюджет **32 551,9 тыс. рублей** и внесен вклад в процесс снижения общего уровня задолженности перед районным бюджетом по основным доходным источникам.

В целях выявления организаций и индивидуальных предпринимателей, осуществляющих финансово-хозяйственную деятельность на территории Сергиево-Посадского муниципального района, но не состоящих на учете в территориальном налоговом органе, а также не уплачивающих налоги и иные обязательные платежи в консолидированный бюджет Московской области, совместно с представителями территориального налогового органа и полиции проведено 24 мониторинговых выездных мероприятия. В ходе мероприятий выявлен 21 индивидуальный предприниматель и 2 физических лица, уклоняющихся от постановки на территориальный налоговый учет, а также 357 неформально занятых лиц. Протоколы мониторинговых выездных мероприятий направлены для дальнейшего контроля в трудовую и налоговую инспекции.

Структура налоговых доходов за 2017 год



Неналоговые доходы - сфера исключительной ответственности района. Неналоговые доходы за 2017 год поступили в сумме **313 784,4 тыс. рублей** и составили **107,66%** уточненных плановых назначений, доля неналоговых доходов составляет 4,8 процента от общих поступлений. В сравнении с 2016 годом поступления ниже на 16 952,8 тыс. рублей и темп роста составил 94,9 процентов.

Доходы, полученные в виде арендной платы за земельные участки, поступили в сумме 198 104,0 тыс. рублей и составили 101,03% уточненных плановых поступлений, ниже уровня 2016 года на 9,6 процентов, а именно на 20 949,4 тыс. рублей. (Приложение №6).

Следует отметить что, задолженность по арендной плате за земельные участки без пеней, поступающих в районный бюджет, по состоянию на 01.01.2018 года составляет 256 556,4 тыс. рублей, в том числе по основным неплательщикам:

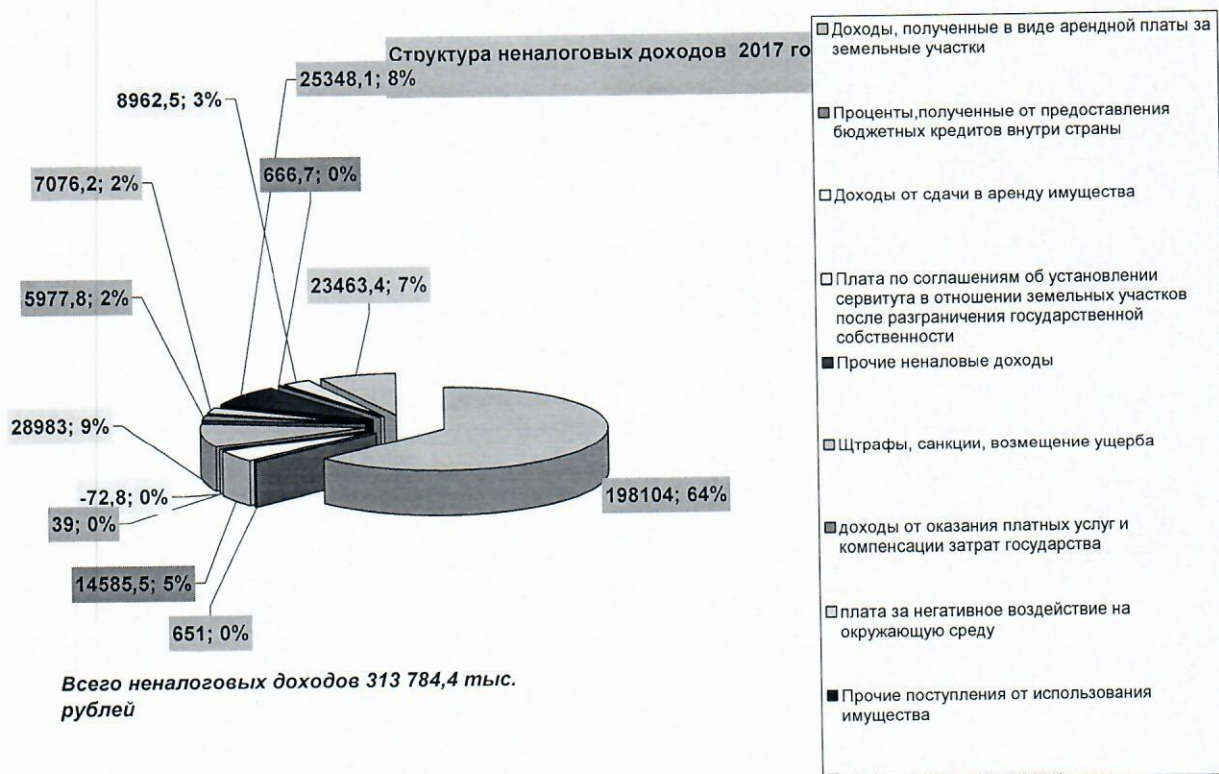
- ООО УниДом – 13 069,7тыс. рублей; ; - ООО Индустриальный парк Пересвет - 25 151,5тыс. рублей; - МУП Водоканал - 8 299,4 тыс. рублей; -ООО Объединенная строительная – 28 482,9 тыс. рублей; -ООО Конти – 3 747,5тыс. рублей; ООО Логис Сервис – 9 602,3 тыс. рублей; -ООО Лотос – 10 013,1 тыс.рублей.

Доходы от сдачи в аренду имущества, составляющие государственную (муниципальную) казну поступили в сумме 14 585,5 тыс. рублей или 104,18% к уточненному плану (уточненный план поступлений – 14 000,0 тыс. рублей), ниже уровня 2016 года на 18,5 процента, а именно на 3 312,8 тыс. рублей. (Приложение №7)

Доходы от продажи земельных участков поступили в сумме 23 463,4 тыс. рублей или 138,02% к уточненному плану (уточненный план поступлений – 17 000,0 тыс. рублей), выше уровня прошлого года на 26,7% и в суммарном выражении на 4 943,2тыс. рублей. Перевыполнение связано с повышением покупательского спроса населения на продаваемые земельные участки.

Доходы от реализации имущества, находящегося в муниципальной собственности поступили в сумме 8 962,5 тыс. рублей и составили 112,03% уточненных плановых поступлений, выше уровня 2016 года на 10,2 процента, а именно на 828,1 тыс. рублей. Информация о поступлении доходов от продажи имущества отражена в приложение №8.

Плата за негативное воздействие на окружающую среду поступили в сумме 7 076,2 тыс. рублей и составили 125,04% уточненных плановых поступлений (уточненный план 5 659,0 тыс. рублей), ниже уровня 2016 года на 11,5 процента, а именно на 921,4 тыс. рублей.



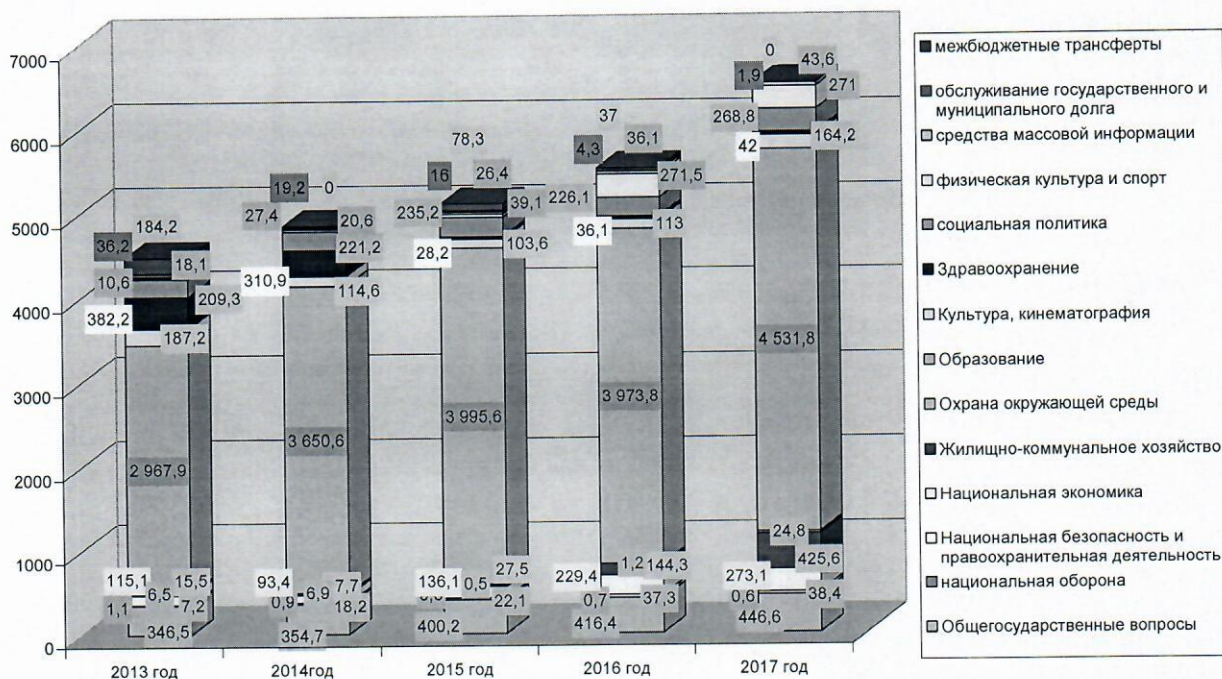
Показатели отчета об исполнении бюджета по доходам отражены в сумме 6 485 016 224,38 рублей, что соответствует итоговой сумме фактических поступлений в 2017 году доходов в бюджет муниципального района и подтверждено отчетами о кассовых поступлениях и выбытиях, представленным УФК Московской области по

отделению Сергиево-Посадского муниципального района по суммам поступлений в разрезе видов доходов.

3. Расходы бюджета Сергиево-Посадского муниципального района

Расходы районного бюджета за 2017 год составили **6 532 414,4 тыс. рублей** или **94,8%** от уточненного плана (6 889 842,8 тыс. рублей), по сравнению с предыдущим годом расходы увеличились на 18,2%, а именно на 1 005 255,8 тыс. рублей. Сравнительный анализ исполнения бюджета по расходам за 2013-2015 отражен в **Приложении №9**. **Приложение №10**.

Динамика расходов по Сергиево-Посадскому муниципальному району



Контрольно-счетная комиссия отмечает низкий уровень исполнения бюджета по 2 разделам: «Здравоохранение» - **85,2%**, «Физическая культура и спорт» - **88,7%**.

Контрольно-счетной комиссией проведен анализ и сопоставление данных сводной бюджетной росписи местного бюджета за 2017 год и решения о бюджете за отчетный год по разделам, подразделам, целевым статьям и видам расходов функциональной классификации.

Наименование	Код			Утвержден о решении о бюджете (тыс. рублей)	Сводная бюджетная роспись (тыс. рублей)	Отклонение (тыс. рублей)	
	Раздел, подраздел	Целевая статья	Вид расходов				
Общегосударственные вопросы	0100	0000000	000	473 688,0	473 527,4	- 160,6	Ст.217 Бюджетного Кодекса изменения не превышают 5 процентов по видам расходов

Функционирование Правительства Российской Федерации, высших исполнительных органов государственной власти субъектов Российской Федерации, местных администраций	0104	0000000	000	237 808,7	237 808,8	+0,1	Ст.217 Бюджетног о Кодекса изменение не превышает 5 процентов по виду расходов
Другие общегосударственные вопросы	0113	0000000	000	179411,0	179250,3	-160,7	Ст.217 Бюджетног о Кодекса изменения не превышают 5 процентов по виду расходов
Национальная экономика	0400	0000000	000	286386,1	283379,4	-3006,7	Ст.217 Бюджетног о Кодекса изменения не превышают 5 процентов по виду расходов
Транспорт	0408	0000000	000	17767,6	17767,5	-0,1	Ст.217 Бюджетног о Кодекса изменения не превышают 5 процентов по виду расходов
Дорожное хозяйство (дорожные фонды)	0409	0000000	000	213617,1	210610,5	-3 006,6	Ст.217 Бюджетног о Кодекса изменения не превышают 5 процентов по виду расходов
Жилищно- коммунальное хозяйство	0500	0000000	000	487969,3	487969,3	0,0	
Коммунальное хозяйство	0502	0000000	000	267695,2	267695,3	+0,1	Ст.217 Бюджетног о Кодекса изменения не превышают 5 процентов по виду расходов
Благоустройство	0503	0000000	000	133585,2	133585,1	-0,1	
Образование	0700	0000000	000	4719969,6	4719969,5	-0,1	Ст.217 Бюджетног о Кодекса изменение не

							превышает 5 процентов по виду расходов
Общее образование	0702	0000000	000	2622383,7	2622383,6	-0,1	Ст.217 Бюджетного Кодекса изменение не превышает 5 процентов по виду расходов
Культура, кинематография	0800	0000000	000	164486,0	164485,9	-0,1	Ст. 217 Бюджетного Кодекса
Культура	0801	0000000	000	154060,7	154060,6	-0,1	Ст. 217 Бюджетного Кодекса
ВСЕГО				6893010,3	6889842,8	-3167,5	

Изменения, внесенные в сводную бюджетную роспись по разделам, подразделам, целевым статьям и видам расходам функциональной классификации представлены в таблице. В ходе анализа сводной бюджетной росписи нарушений бюджетного Законодательства не установлено, все изменения произведены в соответствии со статьей 217 Бюджетного Кодекса Российской Федерации и ст.14 «Об утверждении Положения о бюджетном процессе в Сергиево-Посадском муниципальном районе».

Уведомления о бюджетных ассигнованиях и лимитах бюджетных обязательств, предельных объемах финансирования доводились финансовым управлением администрации Сергиево-Посадского района до распорядителей и получателей бюджетных средств, в полном объеме и своевременно.

Структура расходных обязательств отражает их социальную направленность: наибольшую долю в расходах занимает образование (69,4%), культура, кинематография (2,5%), социальная политика (4,1%), физическая культура и спорт (4,1%).

Контрольно-счетная комиссия проанализировала экономическую структуру расходов бюджета Сергиево-Посадского муниципального района и отмечает:

- расходы на оплату труда с начислением профинансированы в сумме 4 574 728,6 тыс. рублей и составляют 70,03% от общих расходов за год.
- пособия по социальной помощи населению профинансированы в сумме 189 171,7 тыс. рублей и составляют 3,03% от общих расходов за год.
- доплата к пенсиям за выслугу лет муниципальным служащим профинансирована в сумме 12 903,1 тыс. рублей и составляют 0,20% от общих расходов за год

Проведен анализ расходов распорядителей бюджетных средств:

Управление образование администрации Сергиево-Посадского муниципального района

Бюджетное законодательство при организации исполнения бюджета в 2017 году соблюдено, а именно:

Уведомления о бюджетных ассигнованиях, лимитах бюджетных обязательств, предельных объемах финансирования своевременно направлены получателям бюджетных средств;

При исполнении бюджета размещение заказов на закупки товаров, работ, услуг для муниципальных нужд на 2017 год проводилось на основании процедур, предусмотренных

действующим законодательством (Федеральный закон от 05.04.2013г. №44-ФЗ с последующими изменениями).

Изменения, внесенные в сводную бюджетную роспись по разделам, подразделам, целевым статьям и видам расходов функциональной классификации представлены в таблице.

Наименование	Код			Утвержден о решением о бюджете (тыс. рублей)	Сводная бюджетна я роспись (тыс. рублей)	Отклонени е (тыс. рублей)	
	Раздел, подразде л	Целевая статья	Вид расхо дов				
<i>Общее образование</i>	0702	0000000	000	2185713,1	2 185713,0	-0,1	Ст.217 Бюджетног о Кодекса изменение не превышает 5 процентов по виду расходов
<i>Итого изменения</i>				4 042 090,2	4042090,1	-0,1	Ст.217 Бюджетног о Кодекса изменение не превышает 5 процентов по виду расходов

В ходе анализа сводной бюджетной росписи нарушений бюджетного Законодательства не установлено, все изменения произведены в соответствии со статьей 217 Бюджетного Кодекса Российской Федерации.

Для обеспечения прав граждан на образование, решения вопросов непрерывного и дифференцированного обучения и воспитания в муниципальной сети образования Сергиево-Посадского муниципального района в 2017 году функционировало 134 учреждения образования различных типов и видов:

- 73 детских дошкольных образовательных учреждений с численностью обучающихся – 11418 детей;
- 52 общеобразовательных учреждений с численностью обучающихся – 23211 учащихся;
- 6 учреждений дополнительного образования с численностью обучающихся - 111053 человек;
- 1 учреждения дополнительного профессионального образования МБОУ ДПО «Учебно-методический центр образования» (повышения квалификации).

Кроме того, на территории района осуществляют деятельность 1 государственное образовательное учреждение, подведомственное Министерству образование – ГБОУ МО «Хотьковская общеобразовательная школа- интернат для детей с ограниченными возможностями здоровья», 2 негосударственных образовательных учреждения (Православная гимназия имени Преподобного Сергия Радонежского, школа-интернат им. Преподобного Сергия д. Топорково), 2 ведомственных дошкольных образовательных учреждения (в пос. « Загорские дали» (Управление делами Президента РФ) и в

пос. «Вакцина» (Сергиев Посад -6) (Минобороны РФ), 14 учреждений профессионального образования (колледжи, филиалы вузов).

Общее руководство и контроль за деятельностью образовательных учреждений на территории муниципального района осуществляет «Управление образования администрации Сергиево-Посадского муниципального района».

Финансирование системы образования осуществлялось на основе программно-целевого подхода в рамках реализации областных и муниципальных программ.

Для каждого образовательного учреждения открыты лицевые счета в финансовом управлении администрации Сергиево-Посадского муниципального района.

Бюджетная отчетность сдается в соответствии с Приказом Министерства финансов РФ от 25.03.2011 года №33н (ред. от 16.11.2016 №209н) «Об утверждении Инструкции о порядке составления, предоставления годовой, квартальной бухгалтерской отчетности государственных (муниципальных) бюджетных и автономных учреждений»

Контрольно-счетной комиссией проанализирован отчет об исполнении бюджета главного распорядителя (распорядителя), получателя средств бюджета главного администратора, администратора источников финансирования дефицита бюджета, главного администратора, администратора доходов бюджета (форма по ОКУД 0503127) и установила, что расходы на содержание казенных учреждений и выполнение расходных обязательств в 2017 году на выполнение муниципальных заданий, подведомственных распорядителю бюджетных средств «Управление образования администрации Сергиево-Посадского муниципального района» составили 3 985 208,3 тыс. рублей или 98,59% от уточненных плановых назначений (уточненный план 4 042 090,2 тыс. рублей), в том числе:

- расходы на муниципальную программу Сергиево-Посадского муниципального района «Обеспечение безопасности жизнедеятельности населения Сергиево-Посадского муниципального района на 2015-2019 годы» исполнены в сумме 600,0 тыс. рублей или 0,015 процента от общих расходов на содержание главного распорядителя бюджетных средств;
- расходы на муниципальную программу «Доступная среда на 2014-2018 годы» профинансированы на сумму 1 000,0 тыс. рублей или 0,02% от расходов на содержание главного распорядителя бюджетных средств;
- расходы на муниципальную программу Сергиево-Посадского муниципального района «Развитие образования в Сергиево – Посадском муниципальном районе на 2014-2018 годы» исполнены в сумме 3 806 968,6 тыс. рублей, или 95,53% от общих расходов на содержание распорядителя бюджетных средств;
- расходы на муниципальную программу «Молодое поколение Сергиево-Посадского муниципального района на 2014-2018 годы» профинансированы на сумму 1 923,4 тыс. рублей или 0,048% от общих расходов на содержание распорядителя бюджетных средств;
- расходы на муниципальную программу Сергиево-Посадского «Энергосбережение в муниципальных казенных, бюджетных и автономных учреждениях Сергиево-Посадского муниципального района Московской области на 2014-2018 годы с прогнозом до 2020 года» составили 3 800,0 тыс. рублей или 0,095% от расходов на содержание главного распорядителя бюджетных средств;

Основными задачами, стоящими перед управлением образования Сергиево-Посадского муниципального района в текущем году были:

- Реализация мероприятий по ликвидации очередности в дошкольные образовательные учреждения в возрасте от 3-х до 7-и лет;
- Организация и проведение государственной итоговой аттестации выпускников 9,11 классов в 2017 году;
- Реализация мероприятий по ликвидации 2-й смены в четырех общеобразовательных учреждениях района;

- Совершенствование кадрового потенциала образовательных учреждений, оценка качества деятельности руководителей общеобразовательных учреждений;
- Совершенствование работы с одаренными детьми;
- Организация отдыха детей в каникулярное время, сохранение и укрепление здоровья обучающихся;
- Проведение муниципальных этапов областных конкурсов в сфере образования;
- Обеспечение комплексной безопасности образовательных учреждений;
- Организационные мероприятия по выполнению «майских» Указов Президента РФ, достижению плановых показателей Рейтинга-50.

Для реализации поставленных задач была проведена соответствующая работа

В соответствии с Указом Президента Российской Федерации к 1 января 2016 года была полностью обеспечена доступность дошкольного образования детям в возрасте от 3 до 7 лет. С января 2017 года на полную мощность функционирует детский сад-новостройка на 160 мест – Муниципальное бюджетное дошкольное образовательное учреждение «детский сад комбинированного вида №77». Более 200 детей в возрасте от 2 до 7 лет посещают дошкольное учреждение.

Продолжается работа по возврату в систему дошкольного образования здания детского сада по адресу: ул. Железнодорожная, д.35А. Составляется перечень оборудования, необходимого для функционирования детского сада.

В марте 2017 года подведены итоги Областного конкурса дошкольных образовательных организаций Московской области на присвоение статуса Региональной инновационной площадки Московской области. На муниципальном этапе в конкурсе приняли участие 4 детских сада, 2 из которых стали победителями конкурса. Это МБДОУ «Детский сад комбинированного вида №35» и МБДОУ «Детский сад комбинированного вида №73»

Особое внимание в отчетном году уделялось вопросам государственной итоговой аттестации (ГИА) выпускников 9 и 11 классов.

В Сергиево-Посадском районе ЕГЭ проводился по 14 общеобразовательным предметам: математика, русский язык, литература, физика, химия, биология, география, история, обществознание, английский, французский, немецкий языки, информатика и информационно-коммуникальные технологии.

Общее количество выпускников 11 (12) классов образовательных учреждений Сергиево-Посадском в 2017 году сдавали 949 человек. Из них не прошли государственную (итоговую) аттестацию в форме ЕГЭ 2 человека (0,1%) от общего числа сдававших.

В отчетном периоде продолжена работа по совершенствованию профессионального мастерства педагогических работников. В январе 2017г., по март 2017г в Сергиево-Посадском районе прошел конкурс педагогического мастерства «Самый «классный» классный руководитель», в котором приняли участие 19 классных руководителей из 18 образовательных учреждений района. Победителем конкурса стала Галкина Валентина Николаевна, классный руководитель 5 класса МБОУ «Основная общеобразовательная школа №7, осуществляющая деятельность по адаптированным основным образовательным программам».

Проведен муниципальный этап конкурсного отбора учителей-предметников и учителей начальных классов на присуждение премии Губернатора Московской области «Лучшей учитель-предметник и лучший учитель начальных классов». В конкурсе приняли участие 21 педагог из 14 общеобразовательных учреждений.

В соответствии со своими полномочиями управлением образования Сергиево-Посадского муниципального района проведена работа по организации отдыха и оздоровления детей и подростков в дни школьных каникул. В 2017 года была организована работа 42 детских оздоровительных лагерей с дневным пребыванием детей на базе школ и спортивного центра и 3 загородных оздоровительных лагеря. Отдохнуло 2 638 детей.

В период школьных каникул по путевкам, закупленным управлением образования Сергиево-Посадского муниципального района, в детском санаторно-оздоровительном лагере «Пушкино» (Пушкинский район Московской области) отдохнуло 71 детей школьного возраста, находящихся в трудной жизненной ситуации.

С целью выполнения майских Указов Президента РФ ежемесячно проводился мониторинг уровня средней заработной платы педагогических работников муниципальных образовательных учреждений. По состоянию на 1 июля 2017 года уровень средней заработной платы составил:

- Педагогических работников общеобразовательных учреждений – 46 750,0 тыс. рублей;
- Педагогических работников учреждений дополнительного образования – 52 369,0 тыс. рублей;
- Педагогических работников дошкольных образовательных учреждений – 46 270,0 тыс. рублей.

Контрольно-счетной комиссией проведен анализ отчета по форме 0503164 «Сведения об исполнении бюджета за 2016 год»

Данные отчета отражены в таблице:

Код бюджетной классификации	Код строки	Утвержденные бюджетные назначения в тыс. рублей	Исполнено в тыс. рублей	Показатели исполнения	
				Не исполнено сумма	% исполнения
1	2	3	4	5	6
2.Расходы					
000 0000 0000000 000 000	200	4 042 090,2	3 985 208,3	-56 881,9	98,59
000 0706 0000000 000 000		1 895,0	1 339,7	-555,3	70,69
000 1004 0000000 000 000		71 618,0	67 003,1	-4 614,9	93,56

Следует отметить, что расходные обязательства, как в целом, так и в разрезе разделов и подразделов бюджетной классификации профинансированы в пределах утвержденных бюджетных назначений с небольшими отклонениями от плана.

Контрольно-счетная комиссия проанализировала отчет об исполнении учреждением плана его финансово-хозяйственной деятельности (форма по ОКУД 0503737.4) субсидий на выполнение муниципального задания установила, что прочие доходы, а именно субсидии на выполнение государственного (муниципального) задания, исполнены на сумму 3 545 595,2 тыс. рублей или 98,76% от плановых назначений (утверждено плановых назначений 3 590 122,6 тыс. рублей). Расходные обязательства на выполнение муниципального задания составили 3 538 102,8 тыс. рублей или 97,91% от плановых назначений.

Наибольшую долю в расходах на выполнение муниципального задания составляют расходы на оплату труда и начисления на выплаты по оплате труда в сумме 2 967 769,2 тыс. рублей или 83,88% от общих расходных обязательств на выполнение муниципального задания

Показатели отчета об исполнении бюджета по расходам отражены в сумме 6 532 414 450,11 рублей, что соответствует итоговой сумме фактически произведенных расходов в 2017 году из бюджета Сергиево-Посадского муниципального района и подтверждено отчетами о кассовых поступлениях и выбытиях, представленных УФК Московской области по отделению Сергиево-Посадского муниципального района по суммам выплат в разрезе разделов/подразделов и кодов операций сектора государственного управления.

В 2017 году Контрольно-счетной комиссией проводились контрольные мероприятия в соответствии с Планом работ, утвержденным распоряжением Председателя Контрольно-счетной комиссии Сергиево-Посадского муниципального района №1 от 09.01.2017г. Внесены пять изменений в План работы контрольно-счетной комиссии распоряжениями Председателя Контрольно-счетной комиссии Сергиево-Посадского муниципального района №.32 от 18.04.2017г., №33 от 18.04.2017г., №36 от 28.14.2017г., №48 от 20.06.2017г., №92 от 12.12.2017 №92.

По Плану работ Контрольно-счетной комиссии было проведено 19 проверок, проверена законность использования средств местного бюджета в общем объеме 493 036,4 тыс. рублей. Проверками были охвачены 5 структурных подразделений администрации муниципального района, 10 муниципальных бюджетных учреждений дополнительного образования и культуры, физической культуры и спорта, 2 муниципальных автономных учреждения, МКУ «Центр обеспечения деятельности органов местного самоуправления городского поселения Пересвет», МУП «СПС Благоустройство» сельского поселения Селковское и Администрация сельского поселения Лозовское. В ходе проверок было выявлено финансовые нарушения в сумме 876,5 тыс. руб. из них:

- нарушение порядка условий оплаты труда работников государственных (муниципальных) бюджетных учреждений в сумме 5,0 тыс. рублей;
- нарушения при осуществлении муниципальных закупок и закупок отдельными видами юридических лиц в сумме 871,5 тыс. рублей.

Выявлены нарушения при осуществлении государственных (муниципальных) закупок и закупок отдельными видами юридических лиц в количестве 38 случаев (Федеральный закон №44-ФЗ от 05.04.2013г в ред. от 03.07.2016г. №365 ФЗ; от 26.07.2017 №211-ФЗ; от 31.12. 2017 №503-ФЗ; от 31.12.2017 №506-ФЗ).

По результатам контрольных мероприятий Контрольно-счетной комиссией направлены 1 предписание и 11 представлений с содержанием соответствующих рекомендаций по устранению выявленных нарушений.

4. Анализ использования средств резервного фонда

Проанализировав законность и целевое использование средств резервного фонда Администрации Сергиево-Посадского муниципального района за 2017 год, нарушений в использовании фонда не установлено. Остаток средств неиспользованного резервного фонда составляет 1 369,4 тыс. рублей.

5. Анализ финансирования муниципальных программ

Муниципальные программы являются одним из приоритетных направлений социально-экономического развития района.

Решением о бюджете Сергиево-Посадского муниципального района на 2017год утверждено 24 муниципальных программы с общей суммой финансирования 6 888 147,2

тыс. рублей, фактическим исполнением – 6 531 926,6 тыс. рублей или 94,8%, что составляет 99,9% от всей суммы расходов, осуществленных в 2017 году. Расходы бюджета Сергиево-Посадского муниципального района за 2017 год по муниципальным программам отражены в Приложение № 12.

6. Анализ кредиторской задолженности

Контрольно-счетная комиссия, проанализировав кредиторскую задолженность за 2018 год по распорядителям бюджетных средств, отмечает, что кредиторская задолженность на 01.01.2018 года составляет 411 627,4 тыс. рублей, из них по казенным учреждениям санкционированная текущая задолженность – 407 418,7 тыс. рублей, по бюджетным и автономным учреждениям санкционированная текущая задолженность – 4 208,7 тыс. рублей (просроченная задолженность за счет средств местного бюджета отсутствует).

Администрацией Сергиево-Посадского муниципального района в 2010 году принят Порядок проведения мониторинга кредиторской задолженности, урегулирования просроченной кредиторской задолженности бюджетных учреждений Сергиево-Посадского муниципального района и разработке плана мер по ее реструктуризации, утвержденного Постановлением Главы Сергиево-Посадского муниципального района Московской области от 02.06.2010 №792-ПГ.

Данный документ позволил:

- установить персональную ответственность руководителей бюджетных учреждений за **возникновение несанкционированной кредиторской задолженности** и невыполнения мероприятий по сокращению или ликвидации просроченной кредиторской задолженности;

- главным распорядителям (распорядителям) бюджетных средств усилить текущий контроль за состоянием показателей кредиторской задолженности в подведомственных учреждениях, **исключить необоснованный рост и возникновение просроченной кредиторской задолженности**, осуществлять оценку платежеспособности бюджетных учреждений, текущее прогнозирование расходов.

Кредиторская задолженность учреждений бюджетной сферы уменьшилось на 29 498,9 тыс. рублей с 441 126,3 тыс. рублей в 2016 году до 411 627,4 тыс. рублей в 2017 году, в том числе задолженность:

- перед ГУП МО «Мострансавто» составила 77 645,9 тыс. рублей или 18,86% от общей суммы задолженности (в январе 2013 года с ГУП МО «Мострансавто» подписано мировое соглашение со сроком реструктуризации долга на 9 лет);

- перед ОАО «Мосэнерго» составила 300 452,4 тыс. рублей или 72,99% от общей суммы задолженности (по решению арбитражного суда дело №А41-25957/10 от 01.06.2012г. на строительство жилья с целью расселения жителей временного поселка п/о Богородское по соглашению №25-14 от 22.06.2001г.).

Следует отметить, что отсутствует просроченная кредиторская задолженность на оплату труда с начислением.

7. Управление муниципальным долгом

По состоянию на 1 января 2017 года фактический объем муниципального долга составил **200 000,0** тыс. рублей. В соответствии с **пунктом 3 статьи 107** Бюджетного Кодекса РФ предельный объем муниципального долга по состоянию на 01.01.2017г. не превышает общий годовой объем доходов местного бюджета без учета безвозмездных поступлений и поступлений налоговых доходов по дополнительным нормативам отчислений (1 126 771,7 тыс. рублей).

Предельный объем расходов на обслуживание муниципального долга 1 850,3 тыс. рублей и составляет 0,03% от общих расходов бюджета, что не противоречит требованиям и ограничениям установленных **статьей 111** Бюджетного Кодекса РФ (не более 15%).

В соответствии со **статьей 104** Бюджетного Кодекса РФ о муниципальных внутренних заимствованиях Контрольно-счетной комиссией ежеквартально контролировалось движение заемных средств и исполнение финансовых обязательств Сергиево-Посадского района. Проверка муниципальной долговой книги показала, что учет долговых обязательств ведется в соответствии с требованиями **статьи 121** Бюджетного Кодекса РФ.

Всего в 2017 году было привлечено кредитных ресурсов кредитных организаций на сумму 250 000,0 тыс. рублей, погашено 200 000,0 тыс. рублей, муниципальный долг увеличивается на 50 000,0 тыс. рублей и составил 250 000,0 тыс. рублей.

8. Источники внутреннего финансирования дефицита бюджета

Решением Совета депутатов Сергиево-Посадского муниципального района «О бюджете Сергиево-Посадского муниципального района на 2017 год» установлен предельный размер дефицита в сумме 388 158,2 тыс. рублей, который может превышать 10% ограничение, установленное пунктом 3 статьи 92 Бюджетного Кодекса РФ на сумму уменьшения остатков целевых средств на начало года на счете местного бюджета.

Погашение дефицита бюджета планировалось производить за счет следующих источников:

- Кредиты кредитных организаций в размере 80 728,0 тыс. рублей
- Изменения остатков средств на счетах по учету средств бюджета в размере 284 430,2 тыс. рублей

Фактическое исполнение по источникам внутреннего финансирования дефицита бюджета Сергиево-Посадского муниципального района сложился дефицит в сумме 47 398,2 тыс. рублей

На погашение дефицита направляются:

- Кредиты кредитных организаций в размере 50 000,0 тыс. рублей
- Изменение остатков средств на счетах по учету средств бюджета в размере 22 333,4 тыс. рублей
- Бюджетные кредиты, предоставленные внутри страны в размере -24 935,2 тыс. рублей

ВЫВОДЫ:

1. Обеспечен рост уровня собираемости доходов бюджета. По сравнению с предыдущим годом доходы возросли на 14,5%, а именно на 822 827,5 тыс. рублей и доходы районного бюджета за 2017 год составили 6 485 016,3 тыс. рублей.
В структуре доходов «собственные доходы» (налоговые и неналоговые) составляют 37,19% от общего объема полученных доходов в 2017 году. Фактически исполнено 2 411 804,0 тыс. рублей или 104,78% от уточненного плана поступлений (2 301 779,2 тыс. рублей)
2. Внесен вклад в процесс снижения общего уровня задолженности перед районным бюджетом по основным доходным источникам. По результатам работы межведомственной комиссии за год привлечено в районный бюджет 32 551,9 тыс. рублей.
3. Структура расходных обязательств отражает их социальную направленность: наибольшую долю в расходах занимает образование (**69,4%**), культура,

кинематография (2,5%), социальная политика (4,1%), физическая культура и спорт (4,1 %).

Контрольно-счетная комиссия проанализировала экономическую структуру расходов бюджета Сергиево-Посадского муниципального района и отмечает:

- расходы на оплату труда с начислением профинансированы в сумме 4 574 728,6 тыс. рублей и составляют 70,03% от общих расходов за год.
 - пособия по социальной помощи населению профинансированы в сумме 189 171,7 тыс. рублей и составляют 3,03% от общих расходов за год.
 - доплата к пенсиям за выслугу лет муниципальным служащим профинансирована в сумме 12 903,1 тыс. рублей и составляют 0,20% от общих расходов за год
4. Расходная часть бюджета финансировалась по мере поступления доходов, т.е. своевременно.
5. Отсутствует просроченная кредиторская задолженность на оплату труда с начислениями, что является одним из положительных факторов оценки исполнения местного бюджета.
6. Муниципальный долг на 01.01.2018 года составляет 250 000,0 тыс. рублей, что не противоречит **пункту 3 статьи 107** Бюджетного Кодекса РФ. По сравнению с 2016 годом увеличился на сумму 50 000,0 тыс. рублей.
7. Дефицит местного бюджета на 01.01.2018 года составляет 47 398,2 тыс. рублей
- На погашение дефицита направляются:**
- Кредиты кредитных организаций в размере 50 000,0 тыс. рублей
 - Изменение остатков средств на счетах по учету средств бюджета в размере 22 333,4 тыс. рублей
 - Бюджетные кредиты, предоставленные внутри страны в размере -24 935,2 тыс. рублей

8. В ходе проводимых контрольных мероприятий выявлены финансовые нарушения в сумме 876,5 тыс. рублей:


- нарушение порядка условий оплаты труда работников государственных (муниципальных) бюджетных учреждений в сумме 5,0 тыс. рублей;
- нарушения при осуществлении муниципальных закупок и закупок отдельными видами юридических лиц в сумме 871,5 тыс. рублей.

Выявлены нарушения при осуществлении государственных (муниципальных) закупок и закупок отдельными видами юридических лиц в количестве 38 случаев (Федеральный закон №44-ФЗ от 05.04.2013г в ред. от 03.07.2016г. №365 ФЗ; от 26.07.2017 №211-ФЗ; от 31.12. 2017 №503-ФЗ; от 31.12.2017 №506-ФЗ).

По результатам контрольных мероприятий Контрольно-счетной комиссией направлены 1 предписание и 11 представлений с содержанием соответствующих рекомендаций по устранению выявленных нарушений.

Таким образом, внешняя проверка исполнения бюджета Сергиево-Посадского района за 2017 год, проведенная Контрольно-счетной комиссией показывает, что в основном параметры бюджета выполнены. В связи с чем, предлагаем отчет «Об исполнении бюджета Сергиево-Посадского муниципального района за 2017 год» принять к утверждению.

Председатель Контрольно-счетной
комиссии

 Д.С.Демин

Изменения, вносимые в бюджет района на 2017 год

№п/п	Решения Сергиево-Посадского района	Изменения в доходной и расходной частях бюджета Сергиево-Посадского района в 2017 году (тыс.руб.)			
		Доходная часть	Расходная часть	Изменения	
				Доходы	Расходы
	Решение Сергиево-Посадского муниципального района от 15.12.2016 №15/01-МЗ	5 827 406,2	5 931 134,2		
	Решение Сергиево-Посадского муниципального района от 26.01.2017 №18/01-МЗ	5 827 406,2	5 931 134,2	0,0	0,0
1	Решение Сергиево-Посадского муниципального района от 27.02.2017 №19/01-МЗ	6 073 265,0	6 307 800,9	245 858,8	376 666,7
2	Решение Сергиево-Посадского муниципального района от 06.04.2017 №22/01-МЗ	6 082 492,9	6 421 575,9	9 227,9	113 775,0
3	Решение Сергиево-Посадского муниципального района от 16.05.2017 №23/01-МЗ	6 096 534,9	6 474 978,8	14 042,0	53 402,9
4	Решение Сергиево-Посадского муниципального района от 25.05.2017 №24/01-МЗ	6 115 868,8	6 494 924,0	19 333,9	19 945,2
5	Решение Сергиево-Посадского муниципального района от 23.06.2017 №25/01-МЗ	6 116 923,3	6 495 978,5	1 054,5	1 054,5
6	Решение Сергиево-Посадского муниципального района от 10.07.2017 №26/01-МЗ	6 120 148,2	6 508 306,4	3 224,9	12 327,9
7	Решение Сергиево-Посадского муниципального района от 25.07.2017 №27/01-МЗ	6 350 814,2	6 738 972,4	230 666,0	230 666,0
8	Решение Сергиево-Посадского муниципального района от 08.08.2017 №28/01-МЗ	6 350 814,2	6 738 972,4	0,0	0,0
9	Решение Сергиево-Посадского муниципального района от 24.08.2017 №29/03-МЗ	6 349 497,4	6 737 655,6	-1 316,8	-1 316,8
10	Решение Сергиево-Посадского муниципального района от 28.09.2017 №30/01-МЗ	6 351 885,4	6 740 043,6	2 388,0	2 388,0
11	Решение Сергиево-Посадского муниципального района от 30.11.2017 №32/03-МЗ	6 355 492,4	6 743 650,6	3 607,0	3 607,0
12					

13	Решение Сергиево-Посадского муниципального района от 12.12.2017 №33/03-МЗ	6 498 080,7	6 886 238,9	142 588,3	142 588,3
14	Решение Сергиево-Посадского муниципального района от 28.12.2017 №34/01-МЗ	6 504 852,1	6 893 010,3	6 771,4	6 771,4
	ИТОГО: изменения в доходной и расходной частях бюджета района 2017 года			677 445,9	961 876,1

Информация об изменениях, внесенных в сводную бюджетную роспись, по расходам

Код/п	Рз	Пр	4	5	6	В том числе								14													
						7	8	9	10	11	12	13															
			Наименование расходов (мероприятий)	Утверждено Решением о бюджете (действующая и реликвия)	Сводная бюджетная роспись	перераспределе- ние средств (оптимизации и средств)	резервный фонд	расчеты с бюджетами других уровней	платные услуги	целевые средства	средства ОМС	иные отклонения (остатки средств на счете местного бюджета) и доходы дополнител- но полученные	Указать причину отклонения														
1	2	3	4	5	6	7	8	9	10	11	12	13	14														
														Общегосударствен- ные вопросы		81 967,1	0,0		29 724,2					52242,9			
														Национальная безопасность и правоохранительн- ая деятельность	Решение Сергиево- Посадского муниципаль- ного района от 27.02.2017 №19/01-Н/3	2 597,5	-600,0								3197,5		
														Национальная экономика		117 859,8			106 992,1						10867,7		
														Жилищно- коммунальное хозяйство		74 765,0			36 922,7						37842,3		
														Образование		81 887,7	600,0		23 443,6						57 844,10		
														Социальная политика		2 589,0			2 589,0						15 000,6		
														Физическая культура и спорт		15 000,6			0,0						176 995,1		
														Итого				376 666,7	0,0	0,0	199 671,6	0,0			0		
															01	00	Общегосударствен- ные вопросы		-576,0	-558,0	-18,0	0,0				3848	
															04	00	Национальная экономика		3 848,0	0,0		0,0				80942	
	05	00	Жилищно- коммунальное хозяйство	Решение Сергиево- Посадского муниципаль- ного района от	11 870,0	37 758,0		0,0				15200															
	06	00	Охрана охраняющей среды		15 200,0							2557,1															
	07	00	Образование		-34 642,9	-37 200,0		0,0																			

1	2	3	4	5	6	В том числе								14
						7	8	9	10	11	12	13		
Наименование	Рз	Пр	Наименование расходов (мероприятий)	Утверждено Решением о бюджете (действующая редакция)	Сюжная бюджетная роспись	перераспределение средств (оптимизация средств)	резервный фонд	расчеты с бюджетами других уровней	платные услуги	целевые средства	средства ОМС	иные отклонения (остатки средств на счете местного бюджета) и доплатител ьно полученные	Указать причину отклонения	
1	2	3	4	5	6	7	8	9	10	11	12	13	14	
	09	00	Здравоохранение	06.04.2017 №22/01-МЗ	2 000,0	0,0	18,0	9 227,9				2000,0		
	10	00	Социальная политика		9 245,9	0,0	0,0	9 227,9	0,0			104547,1		
	Итого				113 775,0	0,0	-64,0	91,9				11002,3		
	01	00	Общегосударственные вопросы		11 030,2	0,0	-64,0	91,9				11002,3		
	03	00	Национальная безопасность и правоохранительная деятельность		4 205,5			656,0				3549,5		
	04	00	Национальная экономика		21 696,0	0,0		10 782,0				10914		
	05	00	Жилищно-коммунальное хозяйство		115 778,4	100 000,0		15 778,4				0		
	07	00	Образование		56 771,8	-41 842,7		83 088,2				15526,3		
	08	00	Культура, кинематография		-198 941,5	858,5		-199 800,0				0		
	10	00	Социальная политика		3 131,0		64,0	4 139,7				-1072,7		
	11	00	Физическая культура и спорт	Решение Сергеево-Посадского муниципального района от 16.05.2017 №23/01-МЗ	108 281,5	10 984,2		97 297,3				0		
3	12	00	Средства массовой информации		1 450,0	0,0		1 150,0				300		

Мед/л	Рз	Пр	4	5	6	В том числе								14
						7	8	9	10	11	12	13	Указать причину по иным отклонениям	
			Наименование расходов (мероприятий)	Утверждено Решением о бюджете (действующая редакция)	Свояная бюджетная роспись	перераспределе ление средств (оптимизации и средств)	резервный фонд	расчеты с бюджетами других уровней	платные услуги	целевые средства	средства ОМС	иные отклонения (остатки средств на счете местного бюджета) и доподоходы		
1	2	3	4	5	6	7	8	9	10	11	12	13	14	
	13	00	Обслуживание государственного и муниципального долга		-40 000,0	-40 000,0								
	14	00	Межбюджетные трансферты общего характера бюджетам субъектов Российской Федерации и		-30 000,0	-30 000,0								
	Итого				53 402,9	0,0	0,0	13 183,5				40219,4		
	01	00	Облгосударственные вопросы	Решение Сергиево-Посадского	3 027,0	0,0	0,0	3 027,0						
	04	00	Национальная экономика	Жилищно-коммунальное хозяйство	6 251,3	524,0		5 116,0				611,3		
4	05	00	Образование	от 25.05.2017 №24/01-МЗ	3 738,0	0,0	0,0	3 738,0				0		
	07	00	Образование		7 452,9	0,0		7 452,9				0,0		
	10	00	Социальная политика		-524,0	-524,0						0,0		
	Итого				19 945,2	0,0	0,0	19 333,9				611,3		
	01	00	Облгосударственные вопросы	Решение Сергиево-Посадского	-13 551,8	-13 328,7	-223,1							
	05	00	Жилищно-коммунальное хозяйство	Муниципальный район	1 499,1	1 300,0	199,1					883,2		
	07	00	Образование	от 23.06.2017 №25/01-МЗ	4 700,0	4 700,0		0,0				0		
5	08	00	Культура, кинематография		-6 048,5	-7 103,0		1 054,5				0		
	10	00	Социальная политика		24,0		24,0	0,0						
	11	00	Физическая культура и спорт		14 431,7	14 431,7		0,0				2726,5		
	Итого				1 054,5	0,0	0,0	1 054,5	0,0			3609,7		

Леп/л	Рз	Пр	4	5	6	7	8	9	В том числе				13	14																	
									цельные средства	средства ОМС	иные отклонения (остатки средств на счете местного бюджета) и доходы дополнител ьно полученные	Указать причину по которым отклонени ям																			
6	Итого	00	Общегосударстве ные вопросы	Утверждено Решением о бюджете (действующая редакция)	Сводная бюджетная роспись	перераспреде ление средств (оптимизаци я средств)	резервный фонд	расчеты с бюджетами других уровней	платные услуги	целевые средства	средства ОМС	иные отклонения (остатки средств на счете местного бюджета) и доходы дополнител ьно полученные	0																		
															08	00	Культура, кинемат ография	Решение №26/01- МЗ от 10.07.2017	1 327,9	0,0	0,0	2 224,9				-897,1					
															10	00	Социальная политика	Решение Сергиево-Посадского муниципального ного района от 10.07.2017	1 000,0	0,0	0,0	1 000,0									
															12	00	Средства массовой информации		10 000,0	0,0							10000				
																	Итого			12 327,9	0,0	0,0	3 224,9	0,0			9102,9				
															01	00	Общегосударстве ные вопросы	Решение Сергиево-Посадского муниципального ного района от 25.07.2017	-985,0	0,0	-1 854,0	869,0					0				
															04	00	Национальная экономика		34 472,0	0,0		34 472,0					0				
															05	00	Жилищно-коммунальное хозяйство		126 670,0	-1 000,0	1 400,0	126 270,0					0				
															07	00	Образование		56 408,0	1 000,0		55 408,0									
															10	00	Социальная политика		14 101,0	0,0	454,0	13 647,0									
																	Итого			230 666,0	0,0	0,0	230 666,0	0,0			0				
															7	Итого	00	Общегосударстве ные вопросы	Решение Сергиево-Посадского муниципального ного района от 25.07.2017	Сводная бюджетная роспись	перераспреде ление средств (оптимизаци я средств)	резервный фонд	расчеты с бюджетами других уровней	платные услуги	целевые средства	средства ОМС	иные отклонения (остатки средств на счете местного бюджета) и доходы дополнител ьно полученные	0			
01	00	Общегосударстве ные вопросы		-38 604,4	-37 750,0	-854,4				0																					
03	00	Национальная безопасность и правоохранительн ая деятельность		1 404,0	1 404,0							0																			
04	00	Национальная экономика		2 605,1	2 605,1		0,0					0																			

Код	Наименование расходов (мероприятий)	Утверждено Решением о бюджете (действующая редакция)	Сводная бюджетная роспись	В том числе																								
				перераспределение средств (оптимизация средств)	резервный фонд	расчеты с бюджетами других уровней	платные услуги	целевые средства	средства ОМС	иные отклонения (остатки на счете местного бюджета) и доходы	полученные	Указать причину по которым отклонены																
1	2	3	4	5	6	7	8	9	10	11	12	13	14															
8	Жилищно-коммунальное хозяйство Охрана окружающей среды Образование Культура, кинематография Физическая культура и спорт	Жилищно-коммунальное хозяйство Охрана окружающей среды Образование Культура, кинематография Физическая культура и спорт	Посадского муниципального района от 24.08.2017 № 29/03-МЗ	4 054,4	3 200,0	854,4	-1 316,8	0,0	0,0	0,0	0	0	0															
															06	00	00	3 959,2	5 276,0									
															07	00	00	21 822,5	21 822,5									
															08	00	00	4 239,4	4 239,4									
															11	00	00	-1 316,8	0,0	-1 316,8								
															Итого			9 487,6	9 508,6	-21,0	0,0					0		
															01	00	00	-32,4	-32,4									
															02	00	00	-50,0	-50,0									
															03	00	00	-34,4	-34,4									
															04	00	00	-2 343,0	-625,0	0,0	-1 718,0							
															9	Общественные организации Жилищно-коммунальное хозяйство Образование Культура, кинематография Социальная политика Физическая культура и спорт Обслуживание государственного и муниципального долга	Решение Сергиево-Посадского муниципального района от 28.09.2017 № 30/01-МЗ	5 366,0	2 284,0	3 082,0	0,0	0	0	0	0	0	0	
07	00	00	1 024,0	0,0	1 024,0																							
08	00	00	71,0	50,0	21,0																							
10	00	00	1 899,2	1 899,2																								
11	00	00	-13 000,0	-13 000,0																								
Итого			2 388,0	0,0	0,0	2 388,0			0,0		0																	

Код	Наименование расходов (мероприятий)	Утверждено Решением о бюджете (действующая редакция)	Сводная бюджетная роспись	В том числе										
				перераспределе ленные средства (оптимизаци я средств)	резервный фонд	расчеты с бюджетными других уровней	платные услуги	целевые средства	средства ОМС	иные отклонения (остатки счета местного бюджета) и доходы дополнител ьно полученные	Указать причину по иным отклоне ям			
1	2	3	4	5	6	7	8	9	10	11	12	13	14	
10	01	00	Общегосударстве ные вопросы		-5 977,4	-5 977,4	0,0	0,0				0		
	04	00	Национальная экономика		307,3	307,3		0,0				0		
	06	00	Охрана охраняющей среды	Решение Сергиево- Посадского муниципаль ного района от 30.11.2017 №32/03-МЗ	120,1	120,1			717,0					
	07	00	Образование		717,0								2500	
	08	00	Культура, кинемат ография		3 090,0	400,0			190,0					
	11	00	Физическая культура и спорт		200,0	0,0			200,0					
	12	00	Средства массовой информации		5 150,0	5 150,0								
	Итого					3 607,0	0,0	0,0	1 107,0	0,0			2500	
	11	01	00	Общегосударстве ные вопросы		-6 106,6	-3 596,5	-112,0	-2 398,1				0	
		03	00	Национальная безопасность и правоохранительн ая деятельность		724,5	724,5							
		04	00	Национальная экономика	Решение	1 046,0	140,0		906,0				0	
		05	00	Жилищно- коммунальное хозяйство	Сергиево- Посадского муниципаль ного района от 12.12.2017 №33/03-МЗ	-6 339,9	-6 328,3	0,0	-11,6				0	
06		00	Охрана охраняющей среды		-99,6	-99,6			142 150,0					
07		00	Образование		150 735,6	8 583,6								
08		00	Культура, кинемат ография		-244,4	-244,4								
09		00	Здравоохранение		1,0			1,0						
10		00	Социальная политика		2 550,2	497,2	112,0	1 941,0						
11		00	Физическая культура и спорт		321,5	321,5							0	
Итого						142 588,3	0,0	0,0	142 588,3	0,0		0		

В том числе													
1	2	3	4	5	6	7	8	9	10	11	12	13	14
Мел/п	Рз	Гр	Наименование расходов (мероприятий)	Утверждено Решением о бюджете (действующая редакция)	Сводная бюджетная роспись	перераспределе ление средств (оптимизация средств)	резервный фонд	расчеты с бюджетами других уровней	платные услуги	целевые средства	средства ОМС	иные отклонения (остатки средств на счете местного бюджета) и доходы дополнител ьно полученные	Указать причину по которым отклонени ям
12	08	00	Культура, кинематография	Решение Сергеево-Посадского муниципального района от 25.07.2017 №27/01-М3	8 012,5	8 012,5	0,0	996,7					
	10	00	Социальная политика		948,2	-48,5	0,0						
	11	00	Физическая культура и спорт		8 100,0	8 100,0							
	13	00	Обслуживание государственного и муниципального долга		-14 500,0	-14 500,0							
	Итого				6 771,4	0,0	0,0	6 771,4	0,0	0,0	0,0	335 085,5	
	ВСЕГО				961 876,1	0,0	0,0	245 696,3	0,0	0,0	0,0	0	

Приложение №3 к Заключению Контрольно-счетной комиссии по отчету об исполнении бюджета за 2017 год

Исполнение доходов за 2017 год в сравнении с аналогичным периодом 2016 года


тыс.руб.

Наименование	2017					2016					Темп роста
	Уточненный план по бюджету	Исполнено за 2016 год	Доля доходов в процентах	% исполнения		Уточненный план по бюджету	Исполнено за 2016 год	Доля доходов в процентах	% исполнения		
	1	2	3	4	5	6	7	8	9	10	
Налоговые доходы	2 010 333,0	2 098 019,6	32,4	104,36		1 874 524,0	2 024 045,3	35,7	107,98	103,7	
Налог на доходы физических лиц	1 509 017,0	1 568 263,7	24,2	103,93		1 402 898,0	1 518 831,7	26,8	108,26	103,3	
Акцизы по подакцизным товарам (продукции), производимым на территории Российской Федерации	29 921,0	30 031,5	0,5	100,37		40 539,0	48 185,9	0,9	118,86	62,3	
Налог, взимаемый в связи с применением упрощенной системы налогообложения	285 717,0	306 938,7	4,7	107,43		245 000,0	256 777,6	4,5	104,81	119,5	
Налог, взимаемый в виде стоимости патента в связи с применением упрощенной системы налогообложения	32 982,0	39 286,0	0,6	119,11		23 000,0	28 578,5	0,5	124,25	137,5	
Единый налог на емкательный доход отдельных видов деятельности	124 000,0	123 471,0	1,9	99,57		136 000,0	141 131,8	2,5	103,77	87,5	
Единый сельскохозяйственный налог	678,0	415,0	0,0	61,21		740,0	1 154,1	0,0	155,96	36,0	
Земельный налог	0,0	-10,1				0,0	17,1				
Государственная пошлина	28 018,0	29 592,2	0,5	105,62		26 347,0	29 250,8	0,5	111,02	101,2	
Задолженность и перерасчеты по отменным налогам, сборам и иным обязательным платежам		31,6					134,9			23,4	
Неналоговые доходы	291 446,2	313 784,4	4,8	107,66		313 035,7	330 737,2	5,8	105,65	94,9	
Проценты, полученные от предоставления бюджетных кредитов внутри страны	270,0	651,0					469,8			138,6	

Наименование	2017					2016				
	Уточненный план по бюджету	Исполнено за 2016 год	Доля доходов в процентах	% исполнения		Уточненный план по бюджету	Исполнено за 2016 год	Доля доходов в процентах	% исполнения	Темп роста
1	2	3	4	5		6	7	8	9	10
Доходы от реализации имущества, находящегося в муниципальной собственности	8 000,0	8 962,5	0,1	112,03		8 500,0	8 134,4	0,1	95,70	110,2
Доходы от продажи земельных участков, государственная собственность на которые не разграничена	17 000,0	23 463,4	0,4	138,02		17 367,0	18 520,2	0,3	106,64	126,7
Штрафы, санкции, возмещение ущерба	23 900,0	28 983,0	0,4	121,27		17 869,0	25 104,1	0,4	140,49	115,5
Прочие неналоговые доходы		-72,8	0,0				68,2	0,0		-106,7
Предоставление негосударственным организациям грантов для получателей средств бюджетов муниципальных районов	1 000,0	1 000,0								
Поступления в бюджеты муниципальных районов (перечисления из бюджетов муниципальных районов) по урегулированию расчетов между бюджетами бюджетной системы Российской Федерации по		0,0					-35,7			
Возврат остатков субсидий и трансфертов, имеющих целевое назначение, прошлых лет	0,0	0,0				12 307,7	16 107,6			0,0
Доходы бюджетов муниципальных районов от возврата бюджетными учреждениями остатков субсидий, трансфертов, имеющих целевое назначение, прошлых лет из бюджетов муниципальных районов	33 358,5	69 409,6								#ДЕЛО!
Безвозмездные поступления	4 168 714,40	4 006 441,8	61,8	96,11		3 501 312,70	3 300 757,9	58,3	94,27	121,4

Наименование	2017					2016				
	Уточненный план по бюджету 2	Исполнено за 2016 год 3	Доля доходов в процентах 4	% исполнения 5	Уточненный план по бюджету 6	Исполнено за 2016 год 7	Доля доходов в процентах 8	% исполнения 9	Темп роста 10	
1 Доходы бюджетам муниципальных образований	117 500,0	117 500,0	1,8	100,00	29 211,7	29 211,7	0,5	100,00		
Субсидии бюджетам муниципальных образований	537 873,30	390 715,2	6,0	72,64	513 817,90	333 730,8	5,9	64,95	117,1	
Субвенции бюджетам муниципальных образований	3 213 651,0	3 142 949,1	48,5	97,80	2 851 856,8	2 831 389,1	50,0	99,28	111,0	
Муниципальные трансферты	299 690,1	355 277,5	5,5	118,55	106 426,3	106 426,3	1,9	100,00	333,8	
ВСЕГО доходов	6 504 852,1	6 485 016,3	100,0	99,70	5 701 180,1	5 662 188,8	100,0	99,32	114,5	

Динамика доходов Сергиево-Посадского муниципального района в млн. рублей



- Доходы от предпринимательской и иной приносящей доход деятельности
- Безвозмездные поступления
- неналоговые доходы
- налоговые доходы

Заключению Контрольно-
счетной комиссии по отчету
об исполнении бюджета за
2017 год

ИНФОРМАЦИЯ

об использовании субвенций, субсидий, межбюджетных трансфертов, полученных из бюджетов других уровней
в 2017 году

тыс.руб.

Назначение по разделам бюджета	Источник финансирования	Остаток на 01.01.2017 г.	2017 год			Остаток на 01.01.2018 г.
			Плановые показатели	Поступило	Исполнено	
1	2	3	4	5	6	7=3+5-6
ВСЕГО		1 386,10	3 890 951,30	3 731 705,30	3 633 120,60	99 970,80
Общегосударственные вопросы		717,10	39 456,00	38 152,60	38 869,70	0,00
- обеспечение полномочий деятельности комиссии по делам несовершеннолетних	субвенция	0,00	8 258,00	8 258,00	8 258,00	0,00
- обеспечение полномочий по хранению, комплектованию, учету архивных документов	субвенция	0,00	5 032,00	5 032,00	5 032,00	0,00
- осуществление государственных полномочий в соответствии с Законом МО № 107/2014-ОЗ "О наделении органов местного самоуправления муниципальных образований отдельными государственными полномочиями МО"	субвенция	5,90	4 912,00	4 902,80	4 908,70	0,00
- осуществление государственных полномочий МО в области земельных отношений	субвенция	711,20	14 736,00	14 024,80	14 736,00	0,00
- на создание дополнительных окон доступа к услугам МФЦ, и дополнительных окон для приема и выдачи документов для юридических лиц и индивидуальных предпринимателей в МФЦ	субсидия	0,00	583,00	0,00	0,00	0,00
- софинансирование расходов на обеспечение деятельности МФЦ	субсидия	0,00	5 935,00	5 935,00	5 935,00	0,00
Национальная безопасность и правоохранительная деятельность		0,00	656,00	544,50	544,50	0,00
- на оснащение автономными дымовыми пожарными извещателями помещений, в которых проживают многодетные семьи и семьи, находящиеся в трудной жизненной ситуации	субсидия	0,00	656,00	544,50	544,50	0,00
Национальная экономика		0,00	10 675,00	70 673,80	10 673,80	60 000,00
- премия Губернатора МО "Прорыв года"	иные межбюджетные трансферты	0,00	0,00	60 000,00	0,00	60 000,00
- на капитальный ремонт автомобильных дорог общего пользования	субсидия	0,00	10 675,00	10 673,80	10 673,80	0,00
Жилищно-коммунальное хозяйство		0,80	184 193,40	173 965,10	146 092,70	27 873,20
- на реализацию отдельных мероприятий муниципальных программ	иные межбюджетные трансферты	0,00	126 270,00	126 270,00	126 270,00	0,00
- на проведение мероприятий по восстановлению инфраструктуры военных городков	субсидия	0,00	3 798,10	1 227,00	0,00	1 227,00
- на осуществление переданных полномочий МО по организации проведения мероприятий по отлову и содержанию безнадзорных животных	субсидия	0,00	3 738,00	0,00	0,00	0,00
- на капитальный ремонт, приобретение, монтаж и ввод в эксплуатацию объектов коммунальной инфраструктуры	субсидия	0,00	32 707,30	31 797,20	5 151,00	26 646,20

Назначение по разделам бюджета	Источник финансирования	Остаток на 01.01.2017 г.	2017 год			Остаток на 01.01.2018 г.
			Плановые показатели	Поступило	Исполнено	
1	2	3	4	5	6	7=3+5-6
- на ремонт подъездов многоквартирных домов	субсидия	0,00	10 102,00	7 093,80	7 093,80	0,00
- обеспечение предоставления гражданам субсидий на оплату жилого помещения и коммунальных услуг	субвенция	0,80	7 578,00	7 577,10	7 577,90	0,00
Образование		7,50	3 204 767,90	3 058 788,00	3 047 544,50	11 251,00
- обеспечение госгарантий на получение образования	субвенция	0,00	1 645 468,00	1 630 938,60	1 629 197,50	1 741,10
- финансирование частичной компенсации стоимости питания отдельным категориям обучающихся	субвенция	0,00	105 486,00	105 485,90	105 482,70	3,20
- финансирование компенсации расходов на проезд к месту учебы отдельным категориям обучающихся	субвенция	0,00	622,00	488,00	488,00	0,00
- реализация мер соцподдержки и соцобеспечения детей-сирот	субвенция	0,00	13 330,00	10 525,90	10 525,90	0,00
- финансовое обеспечение негосударственных образовательных учреждений в Московской области	субвенция	0,00	40 888,00	37 566,60	37 548,00	18,60
- реализация мер соцподдержки и соцобеспечения детей-сирот, обучающихся по очной форме обучения	субвенция	0,00	1 895,00	1 339,70	1 339,70	0,00
- организация выплат компенсаций части родительской платы за содержание ребенка в ДДУ	субвенция	0,00	3 097,00	3 097,00	3 097,00	0,00
- обеспечение подвоза учащихся к месту обучения в муниципальные общеобразовательные учреждения	субсидия	0,00	1 376,00	1 376,00	1 376,00	0,00
- обеспечение госгарантий реализации прав граждан в МДОУ	субвенция	0,00	1 068 039,00	1 049 403,50	1 039 919,40	9 484,10
- на повышение заработной платы работникам учреждений в сфере дополнительного образования	субсидия	0,00	3 263,00	2 864,00	2 864,00	0,00
- мероприятия по проведению оздоровительной компании	субсидия	0,00	10 334,00	10 334,00	10 334,00	0,00
- на закупку оборудования для дошкольных образовательных учреждений - победителей областного конкурса на присвоение статуса Региональной инновационной площадки	субсидия	0,00	1 000,00	1 000,00	1 000,00	0,00
- на закупку оборудования для общеобразовательных учреждений - победителей областного конкурса на присвоение статуса Региональной инновационной площадки	субсидия	0,00	2 000,00	2 000,00	2 000,00	0,00
- на обеспечение общеобразовательных организаций, находящихся в ведении муниципальных образований МО, доступом в сеть Интернет	субсидия	0,00	1 999,40	1 999,40	1 999,40	0,00
- на приобретение автобусов для доставки обучающихся в учреждения	субсидия	0,00	1 350,00	1 350,00	1 350,00	0,00
- на капитальные вложения в общеобразовательные организации в целях ликвидации второй смены	субсидия	0,00	278 238,20	174 745,60	174 745,60	0,00
- на капитальные вложения в общеобразовательные организации в целях обеспечения односменного режима обучения	субсидия	0,00	2 056,30	0,00	0,00	0,00

Назначение по разделам бюджета	Источник финансирования	Остаток на 01.01.2017 г.	2017 год			Остаток на 01.01.2018 г.
			Плановые показатели	Поступило	Исполнено	
1	2	3	4	5	6	7=3+5-6
- дополнительные мероприятия по развитию социально-культурной сферы	иные межбюджетные трансферты	7,50	8 817,00	8 809,40	8 812,90	4,00
- на закупку оборудования для организаций дополнительного образования - победителей областного конкурса	субсидия	0,00	800,00	800,00	800,00	0,00
- на обеспечение современными аппаратно-программными комплексами общеобразовательных организаций в Московской области	субсидия	0,00	14 709,00	14 664,40	14 664,40	0,00
Культура, в том числе:		0,00	4 493,40	4 493,40	4 493,40	0,00
- на повышение заработной платы работникам учреждений в сфере культуры	субсидия	0,00	1 024,00	1 024,00	1 024,00	0,00
- на приобретение RFID - оборудования, программного обеспечения и бесконтактной смарт - карты с RFID - чипом для идентификации читателя для муниципальных общедоступных библиотек муниципальных образований МО, имеющих статус центральных	субсидия	0,00	225,40	225,40	225,40	0,00
- на поддержку отрасли культуры за счет средств федерального бюджета	субсидия	0,00	130,60	130,60	130,60	0,00
- на поддержку отрасли культуры за счет средств бюджета Московской области	субсидия	0,00	698,50	698,50	698,50	0,00
- на реализацию мероприятий по обеспечению доступности приоритетных объектов и услуг в приоритетных сферах жизнедеятельности инвалидов и других маломобильных групп населения за счет средств федерального бюджета	субсидия	0,00	755,10	755,10	755,10	0,00
- на реализацию мероприятий по обеспечению доступности приоритетных объектов и услуг в приоритетных сферах жизнедеятельности инвалидов и других маломобильных групп населения за счет средств бюджета Московской области	субсидия	0,00	1 469,80	1 469,80	1 469,80	0,00
- дополнительные мероприятия по развитию социально-культурной сферы	иные межбюджетные трансферты	0,00	190,00	190,00	190,00	0,00
Здравоохранение		460,80	42 667,00	35 071,10	35 531,70	0,20
- обеспечение полноценным питанием беременных женщин, кормящих матерей и детей до 3 лет	субвенция	460,80	42 667,00	35 071,10	35 531,70	0,20
Социальная политика		199,90	269 116,30	249 069,80	248 490,80	778,90
- выплаты гражданам субсидий на оплату жилого помещения и коммунальных услуг	субвенция	126,70	99 000,00	96 531,00	96 400,20	257,50
- обеспечение жилой площадью детей сирот, детей без попечения родителей	субвенция	0,00	74 688,00	61 799,80	61 799,80	0,00
- выплаты компенсаций части родительской платы за содержание ребенка	субвенция	30,20	71 618,00	66 973,00	67 003,20	0,00

Назначение по разделам бюджета	Источник финансирования	Остаток на 01.01.2017 г.	2017 год			Остаток на 01.01.2018 г.
			Плановые показатели	Поступило	Исполнено	
1	2	3	4	5	6	7=3+5-6
- обеспечение жилыми помещениями военнослужащих из федерального бюджета	субвенция	0,00	2 599,00	2 598,70	2 077,30	521,40
- проведение мероприятий по обеспечению жильем молодых специалистов, проживающих и работающих в сельской местности	субсидия	43,00	4 862,40	4 819,40	4 862,40	0,00
- на погашение части основного долга по ипотечному жилищному кредиту	субсидия	0,00	264,00	263,20	263,20	0,00
- на улучшение жилищных условий семей, имеющих семь и более детей	субсидия	0,00	13 011,00	13 010,90	13 010,90	0,00
- на обеспечение жильем молодых семей	субсидия	0,00	3 073,90	3 073,80	3 073,80	0,00
Физическая культура и спорт		0,00	133 776,30	99 797,00	99 729,50	67,50
- на проектирование и строительство физкультурно-оздоровительных комплексов с плавательным бассейном	субсидия	0,00	130 776,30	96 797,00	96 797,00	0,00
- дополнительные мероприятия по развитию социально-культурной сферы	иные межбюджетные трансферты	0,00	3 000,00	3 000,00	2 932,50	67,50
Средства массовой информации		0,00	1 150,00	1 150,00	1 150,00	0,00
- дополнительные мероприятия по развитию социально-культурной сферы	иные межбюджетные трансферты	0,00	1 150,00	1 150,00	1 150,00	0,00

Приложение №6 к Заключению Контрольно-счетной
комиссии по отчету об исполнении бюджета за 2017 год

Информация

о поступлении в бюджет Сергиево-Посадского муниципального района Московской области доходов от сдачи в аренду земельных участков, а также средств от продажи права на заключение договоров аренды земельных участков, тыс.руб.

929

111 050 1313 0000 120; 111 050 1310 0000 120

Наименование и код администратора доходов
Код дохода
Периодичность: квартальная, годовая

за 2017 г.

№ п/п	Наименование показателя	Общая площадь, кв. м	Арендваемая площадь, кв. м	Сумма задолженности на начало отчетного периода, тыс. руб.	Начислено к уплате за отчетный период	Фактически поступило в бюджет за отчетный период	Прогнозные показатели на следующий отчетный период	Сумма задолженности на конец отчетного периода
1	2	3	4	5	6	7	8	9
1	Земельные участки, государственная собственность на которые не разграничена и которые расположены в границах городских округов, в том числе:							
1.1	Арендная плата							
1.2	Средства от продажи права на заключение договоров аренды	2 027 170 000,00	30 358 267,30	564 885,41	377 739,00	373 909,99	364 384,00	513 112,79
1.3	Итого:	2 027 170 000,00	30 358 267,30	564 885,41	377 739,00	373 909,99	364 384,00	513 112,79

Приложение №7 к Заключению Контрольно-счетной комиссии
по отчету об исполнении бюджета за 2017 год

Информация

о поступлении в бюджет Сергиево-Посадского муниципального района Московской области доходов, получаемых в виде арендной либо иной платы за передачу в пользование имущества, находящегося в собственности муниципального района, тыс. руб.

Наименование и код
администратора доходов
Периодичность: годовая

Администрация Сергиево-Посадского муниципального района (929)
929 111 05075 05 0000 120
за 2017 год

№ п/п	1	2	3	4	5	6	7	Арендная плата за период					12	13
								8	9	10	11	12		
	1	Имущество, находящееся в оперативном управлении органов местного самоуправления и созданных ими учреждений (за исключением имущества бюджетных и автономных учреждений)	929 11105075 05 0000 120	4400	4400	1342,6	950,1	205	1574,4	1779,4	0	1833		
	2	Имущество, передаваемое в возмездное пользование (за исключением имущества бюджетных и автономных учреждений, а также имущества государственных и муниципальных унитарных предприятий, в том числе казенных)	929 11105075 05 0000 120	4400	4400	3595,51	2926,21	22 061	12425,6	12 754,16	23 542	11 018		
	Всего:													

Приложение №8 к Заключению Контрольно-счетной комиссии
по отчету об исполнении бюджета за 2017 год

**Информация
о доходах от продажи имущества, находящегося в собственности Сергиево-Посадского муниципального района Московской области (за
исключением имущества бюджетных и автономных учреждений Московской области, а также имущества государственных унитарных
предприятий)**

Наименование и код администратора доходов
Код дохода 929 1 14 02053 05 0000 410
Периодичность: квартальная, годовая

Администрация Сергиево-Посадского муниципального района (929)
за 2017 год

№ п/п	Наименование дохода	Объект продажи	Основание продажи	Сумма от продажи объекта	Сумма задолженности на начало отчетного периода	Перечислено в местный бюджет за отчетный период	Прогнозные показатели на следующий отчетный период	Сумма задолженности на конец отчетного периода
1	Доходы от реализации имущества, находящегося в собственности муниципального района	Помещение, назначение: нежилое, общей площадью 73,3 кв.м., расположенное по адресу: Московская область, Сергиево-Посадский муниципальный район, т/п Краснозаводск, г. Краснозаводск, ул. Трудовые резервы, д.9	Постановление Главы муниципального района	1 494 000	355 419,09*	355 419,09	0	0

2	<p>Помещение 57 комн. 1-10, назначение: нежилое, общей площадью 115,1 кв.м., этаж 1, расположенное по адресу: Московская область, Сергиево-Посадский муниципальный район, городское поселение Краснозаводск, г.Краснозаводск, ул. Театральная, д.4.</p>	<p>Постановление Главы муниципального района</p>	3 441 000	1 645 049,20*	694 462,32	692 600	950 586,88*
3	<p>нежилое помещение 1 ком.14 22, назначение: нежилое, общей площадью 160 кв.м., этаж 2, расположенное по адресу: Московская область, Сергиево-Посадский муниципальный район, городское поселение Сергиев Посад, г.Сергиев Посад, проспект Красной Армии, д.78, пом.1.,</p>	<p>Постановление Главы муниципального района</p>	5 594 000	214 488,21*	214 488,21	0	0
4	<p>помещение, назначение: нежилое, общей площадью 70,7 кв.м., этаж 1, расположенное по адресу: Московская область, Сергиево-Посадский муниципальный район, городское поселение Сергиев Посад, мкр. Семхоз, ул.Хотыковская, д.38а, пом.2,</p>	<p>Постановление Главы муниципального района</p>	1 068 000	287 571,78*	287 571,78	0	0

5		<p>помещение, назначение: нежилое, общей площадью 61,4 кв.м., этаж 1, расположенное по адресу: Московская область, Сергиево-Посадский район, г.Сергиев Посад, ул.Хотыковская, д.38а, пом.4.</p>	<p>Постановление Главы муниципального района</p>	1 060 000	266 228,46*	266 228,46	0	0
6		<p>нежилое здание: магазин (1 этаж: пом.1, ком.1-12), общей площадью 189,5 кв.м., инв.№ 1288, лит.Б, расположенное по адресу: Московская область, Сергиево-Посадский муниципальный район, городское поселение Сергиев Посад, г.Сергиев Посад, ул.Орджоникидзе, д.21а, земельный участок, категория земель: земли населенных пунктов, разрешенное использование: для размещения нежилого здания; магазин, общей площадью 343 кв.м. расположенный по адресу: Московская область, Сергиево-Посадский муниципальный район, городское поселение Сергиев Посад, г.Сергиев Посад, ул.Орджоникидзе, д.21а.</p>	<p>Постановление Главы муниципального района</p>	2 945 600	574 329,38*	574 329,38	0	0

7		<p>нежилое помещение: 63 (ком.1-5), назначение: нежилое, общей площадью 72,7 кв.м., этаж 1, расположенного по адресу: Московская область, Сергиево-Посадский муниципальный район, городское поселение Краснозаводск, г.Краснозаводск, ул. Грушевые резервы, д.10.</p>	<p>Постановление Главы муниципального района</p>	1 105 854	0	1 105 854	0	0
8		<p>нежилое помещение, назначение: нежилое, общей площадью 121,7 кв.м., этаж 1, расположенное по адресу: Московская область, Сергиево-Посадский муниципальный район, городское поселение Сергиев Посад, г.Сергиев Посад, ул. Молодежная, д.2, пом.2,</p>	<p>Постановление Главы муниципального района</p>	1 345 000	575 149,22	575 149,22	0	0
9		<p>помещение, назначение: нежилое, общей площадью 134,7 кв.м., этаж 2-й уровень 1-го этажа, расположенное по адресу: Московская область, Сергиево-Посадский муниципальный район, городское поселение Сергиев Посад, г.Сергиев Посад, м-он Семхоз, ул.Хотыковская, д.38а, пом.3.</p>	<p>Постановление Главы муниципального района</p>	2 684 000	1 928 413,27*	584 728,97	530 000	1 343 684,3*

10		помещение 79, назначение нежилое, общей площадью 72,3 кв. м., этаж 1, расположенное по адресу: Московская область, Сергиево-Посадский муниципальный район, городское поселение Хотьково, г. Хотьково, ул. Черныаховского, д.б.	Постановление Главы муниципального района	1 701 000	0	1 701 000	0	0
11		нежилое помещение, назначение нежилое помещение, общей площадью 158,8 кв.м., этаж № 1, расположенное по адресу: Московская область, Сергиево-Посадский муниципальный район, городское поселение Сергиев Посад, город Сергиев Посад, проспект Красной Армии №169.	Постановление Главы муниципального района	1 527 000	0	1 527 000	0	0
12		помещение, назначение: нежилое, площадью 151,8 кв.м., расположенное по адресу: Российская Федерация, Московская область, Сергиево-Посадский район, п. Реммаш, ул. Институтская, д.2, пом.2,	Постановление Главы муниципального района	2 642 000	0	928 267,51	756 000	1 713 732,49

13		нежилое помещение; назначение: нежилое, общей площадью 13,2 кв.м, этаж 1, расположенное по адресу: Московская область, Сергиево-Посадский муниципальный район, городское поселение Сергиев Посад, г. Сергиев Посад, ул. Молодежная, д. 2, пом.1.	Постановление Главы муниципального района	148 000	0	148 000	0	0
Всего:						8 962 498,89		

* - Оплата имущества, приобретаемого субъектами малого и среднего предпринимательства в соответствии с Федеральным законом от 22.07.2008 № 159-ФЗ, осуществляется в расщепку, составляющую от трех до пяти лет

Приложение № 9 к Заключению Контрольно-счетной
комиссии по отчету об исполнении бюджета за 2017 год

Исполнение расходов за 2017 год в сравнение с аналогичным периодом 2016 года


тыс. руб.

Наименование	2017 год						2016 год				Темп роста	
	Раздел подраздел	Целевая статья	Вид расхода	Уточненный план по бюджету	Исполнено за 2017 год	Доля расходов в процентах	% исполнения	Уточненный план по бюджету	Исполнено за 2016 год	Доля расходов в процентах		% исполнения
Общегосударственные вопросы	0100	00000000	000	473 527,4	446 627,5	6,8	94,3	485 212,8	416 361,8	7,5	85,8	107,3
Функционирование высшего должностного лица субъекта Российской Федерации и муниципального образования	0102	00000000	000	3 791,6	3 727,8	0,1	98,3	2 570,2	2 322,6	0,0	90,4	160,5
Функционирование законодательных (представительных) органов государственной власти и представительных органов муниципальных образований	0103	00000000	000	486,9	486,9	0,0	100,0	1 342,8	1 328,1	0,0	98,9	36,7
Функционирование Правительства Российской Федерации, высших исполнительных органов государственной власти субъектов Российской Федерации, местных администраций	0104	00000000	000	237 808,8	225 216,1	3,4	94,7	232 303,3	213 953,6	3,9	92,1	105,3
Обеспечение деятельности финансовых, налоговых и таможенных органов и органов финансового (финансово-бюджетного) надзора	0106	00000000	000	50 820,4	41 122,3	0,6	80,9	46 961,7	37 811,8	0,7	80,5	108,8
Обеспечение проведение выборов и референдумов	0107	00000000	000	0,0	0,0	0,0	0,0	0,0	0,0	0,0	0,0	
Резервные фонды	0112	00000000	000	1 369,4	0,0	0,0	0,0	35,7	0,0	0,0	0,0	
Другие общегосударственные вопросы	0113	00000000	000	179 250,3	176 074,4	2,7	98,2	201 999,1	1 60 945,7	2,9	79,7	109,4
Национальная оборона	0200	00000000	000	672,6	545,0	0,0	81,0	705,0	689,7	0,0	97,8	79,0
Мобилизационная подготовка экономики	0204	00000000	000	672,6	545,0	0,0	81,0	705,0	689,7	0,0	97,8	79,0
Национальная безопасность и правоохранительная деятельность	0300	00000000	000	41 547,1	38 399,5	0,6	92,4	40 844,6	37 321,5	0,7	91,4	102,9
Защита населения и территории от чрезвычайных ситуаций природного и техногенного характера, гражданская оборона	0309	00000000	000	40 801,0	37 780,2	0,6	92,6	40 844,6	37 321,5	0,7	91,4	101,2

Наименование	Код	2017 год				2016 год				Темп роста			
		Раздел подраздел	Целевая статья	Вид расхода	Уточненный план по бюджету	Исполнено за 2017 год	Доля расходов в процент	% исполнения	Уточненный план по бюджету		Исполнено за 2016 год	Доля расходов в процента	% исполнения
Другие вопросы в области национальной безопасности и правоохранительной деятельности	0314	0000000	000	000	746,1	619,3	0,0	83,0	0,0	0,0	0,0		
Национальная экономика	0400	0000000	000	000	283 379,4	273 119,3	4,2	96,4	241 223,3	229 352,7	4,1	95,1	119,1
Транспорт	0408	0000000	000	000	17 767,5	17 364,3	0,3	97,7	19 055,9	18 247,4	0,3	95,8	95,2
Дорожное хозяйство (дорожные фонды)	0409	0000000	000	000	210 610,5	210 565,9	3,2	100,0	156 859,9	154 314,1	2,8	98,4	136,5
Другие вопросы в области национальной экономики	0412	0000000	000	000	55 001,4	45 189,1	0,7	82,2	65 307,5	56 791,2	1,0	87,0	79,6
Жилищно-коммунальное хозяйство	0500	0000000	000	000	487 969,3	425 628,3	6,5	87,2	154 846,4	144 333,6	2,6	93,2	294,9
Жилищное хозяйство	0501	0000000	000	000	66 782,0	61 957,3		92,8					
Коммунальное хозяйство	0502	0000000	000	000	267 695,3	214 708,4	3,3	80,2	112 580,4	104 472,2	1,9	92,8	205,5
Благоустройство	0503	0000000	000	000	133 585,1	129 055,8	2,0	96,6	29 770,0	27 366,2	0,5	91,9	
Другие вопросы в области жилищно-коммунального хозяйства	0505	0000000	000	000	19 906,9	19 906,8	0,3	100,0	12 496,0	12 495,2	0,2	100,0	159,3
Охрана окружающей среды	0600	0000000	000	000	24 953,4	24 847,4	0,4	99,6	1 241,7	1 241,7	0,0	100,0	2 001,1
Другие вопросы в области охраны окружающей среды	0605	0000000	000	000	24 953,4	24 847,4	0,4	99,6	1 241,7	1 241,7	0,0	100,0	2 001,1
Образование	0700	0000000	000	000	4 719 969,5	4 531 777,2	69,4	96,0	4 086 280,2	3 973 839,2	71,9	97,2	114,0
Дошкольное образование	0701	0000000	000	000	1 573 055,0	1 544 932,9	23,7	98,2	1 377 448,2	1 377 441,9	24,9	100,0	112,2
Общее образование	0702	0000000	000	000	2 622 383,6	2 464 259,2	31,7	94,0	2 598 126,6	2 487 207,3	45,0	95,7	99,1
Дополнительное образование детей	0703	0000000	000	000	405 716,2	405 317,2	6,2	99,9					
Высшее и послевузовское профессиональное образование	0706	0000000	000	000	1 895,0	1 339,7	0,0	70,7	1 785,0	1 265,4	0,0	70,9	
Молодежная политика и оздоровление детей	0707	0000000	000	000	42 142,8	42 142,8	0,6	100,0	38 094,2	38 079,6	0,7	100,0	110,7
Другие вопросы в области образования	0709	0000000	000	000	74 776,9	73 785,4	1,1	98,7	70 826,2	69 845,0	1,3	98,6	105,6
Культура, кинематография	0800	0000000	000	000	164 485,9	164 192,9	2,5	99,8	113 014,5	112 944,3	2,0	99,9	145,4
Культура	0801	0000000	000	000	154 060,6	153 771,4	2,4	99,8	99 710,7	99 710,7	1,8	100,0	154,2
Другие вопросы в области культуры, кинематографии, средств массовой информации	0804	0000000	000	000	10 425,3	10 421,5	0,2	100,0	13 303,8	13 233,6	0,2	99,5	78,8
Здравоохранение	0900	0000000	000	000	49 347,0	42 038,3	0,6	85,2	40 982,0	36 117,9	0,7	88,1	116,4
Другие вопросы в области здравоохранения, физической культуры и спорта	0909	0000000	000	000	49 347,0	42 038,3	0,6	85,2	40 982,0	36 117,9	0,7	88,1	116,4
Социальная политика	1000	0000000	000	000	292 509,6	268 784,9	4,1	91,9	233 335,5	226 106,7	4,1	96,9	118,9
Пенсионное обеспечение	1001	0000000	000	000	16 000,0	12 903,1	0,2	80,6	12 940,0	12 509,7	0,2	96,7	103,1
Социальное обеспечение населения	1003	0000000	000	000	128 524,1	125 399,3	1,9	97,6	117 336,5	115 073,2	2,1	98,1	109,0
Семья и дети	1004	0000000	000	000	147 985,5	130 482,5	2,0	88,2	102 559,0	98 023,8	1,8	95,6	133,1
Другие вопросы в области социальной политики	1006	0000000	000	000	0,0	0,0	0,0		500,0	500,0	0,0		
Физическая культура и спорт	1100	0000000	000	000	305 381,6	271 005,5	4,1	88,7	376 169,0	271 458,3	4,9	72,2	99,8
Физическая культура	1101	0000000	000	000	305 381,6	271 005,5	4,1	88,7	365 969,0	270 960,3	4,9	74,0	100,0
Массовый спорт	1102	0000000	000	000	0,0	0,0	0,0		10 200,0	498,0	0,0	4,9	
Другие вопросы в области физической культуры и спорта	1105	0000000	000	000			0,0				0,0		

Наименование	Код		2017 год						2016 год				Темп роста
	Раздел подраздел	Целевая статья	Вид расхода	Уточненный план по бюджету	Исполнено за 2017 год	Доля расходов в процент	% исполнения	Уточненный план по бюджету	Исполнено за 2016 год	Доля расходов в процента	% исполнения		
Средства массовой информации	1200	0000000	000	43 600,0	43 598,3	0,7	100,0	36 057,0	36 055,7	0,7	100,0	120,9	
<i>Телевидение и радиовещание</i>	1201	00000000	000	25 000,0	25 000,0	0,4	100,0	18 500,0	18 499,7	0,3	100,0	135,1	
<i>Периодическая печать и издательства</i>	1202	00000000	000	18 300,0	18 298,4	0,3	100,0	17 057,0	17 056,9	0,3	100,0	107,3	
<i>Другие вопросы в области средств массовой информации</i>	1204	00000000	000	300,0	299,9		100,0	500,0	499,1		99,8	60,1	
Обслуживание государственного и муниципального долга	1300	00000000	000	2 500,0	1 850,3	0,0	74,0	77 000,0	4 335,5	0,1	5,6	42,7	
<i>Обслуживание государственного внутреннего и муниципального долга</i>	1301	00000000	000	2 500,0	1 850,3	0,0	74,0	77 000,0	4 335,5	0,1	5,6	42,7	
Межбюджетные трансферты бюджетам субъектов Российской Федерации и муниципальным образованиям общего характера	1400	00000000	000	0,0	0,0	0,0		37 000,0	37 000,0	0,7	100,0	0,0	
<i>Прочие межбюджетные трансферты общего характера</i>	1403	00000000	000	0,0	0,0	0,0		37 000,0	37 000,0	0,7	100,0	0,0	
ВСЕГО РАСХОДОВ				6 889 842,8	6 532 414,4	100,0	94,8	5 923 912,0	5 527 158,6	100,0	93,3	118,2	

Динамика расходов по Сергиево-Посадскому муниципальному району



Расходы бюджета Сергиево-Посадского муниципального района за 2017 год по муниципальным программам

тыс.руб.

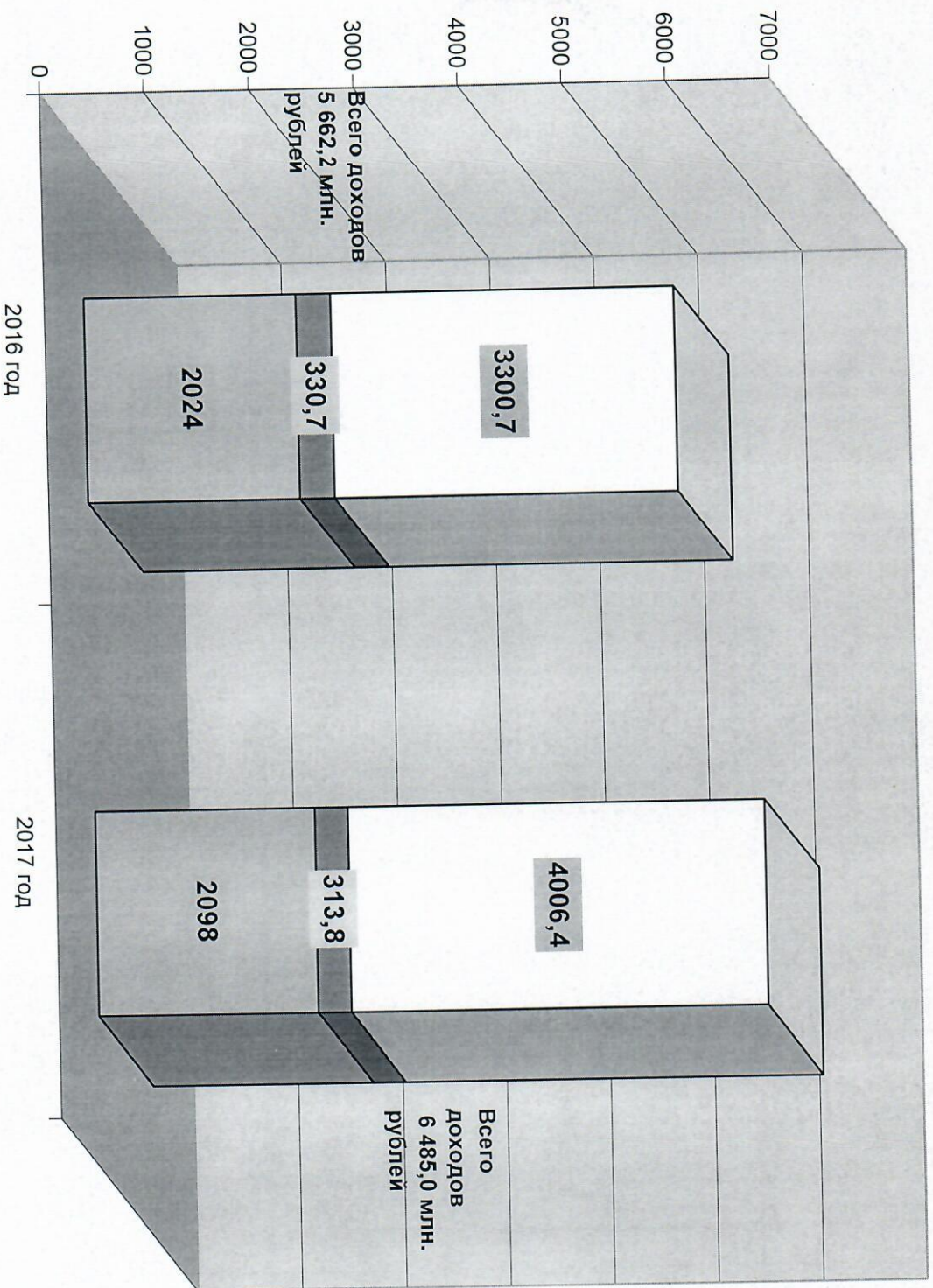
№ п/п	Наименования	УТВЕРЖДЕНО в соответствии со сводной бюджетной росписью				ИСПОЛНЕНО				Процент исполнения
		ВСЕГО	в том числе		ВСЕГО	в том числе				
			за счет средств межбюджетных трансфертов	за счет средств местного бюджета		за счет средств межбюджетных трансфертов	за счет средств местного бюджета			
	Муниципальные программы - В С Е Г О	6 888 147,2	3 890 951,3	2 997 195,9	6 531 926,6	3 632 424,9	2 899 501,7	94,8		
1	Муниципальная программа "Создание условий для оказания муниципальной помощи населению Сергиево-Посадского муниципального района на период 2015-2020 годов"	50 347,0	42 667,0	7 680,0	43 038,2	35 531,7	7 506,5	85,5		
2	Муниципальная программа Сергиево-Посадского муниципального района "Развитие культуры в Сергиево-Посадском муниципальном районе на 2014-2018 годы"	507 216,5	5 037,5	502 179,0	505 829,7	3 943,7	501 886,0	99,7		
3	Муниципальная программа Сергиево-Посадского муниципального района "Развитие образования в Сергиево-Посадском муниципальном районе на 2014-2018 годы"	4 532 953,5	3 281 874,9	1 251 078,6	4 340 800,3	3 120 435,7	1 220 364,6	95,8		
4	Муниципальная программа Сергиево-Посадского муниципального района "Развитие физической культуры и спорта в Сергиево-Посадском муниципальном районе на 2014-2018 годы"	305 381,6	133 776,3	171 605,3	271 005,5	99 729,5	171 276,0	88,7		
5	Муниципальная программа Сергиево-Посадского муниципального района "Развитие сельского хозяйства в Сергиево-Посадском муниципальном районе на 2014-2018 годы"	16 034,1	4 862,4	11 171,7	16 034,1	4 862,4	11 171,7	100,0		
6	Муниципальная программа Сергиево-Посадского муниципального района "Охрана окружающей среды в Сергиево-Посадском муниципальном районе на 2014-2018 годы"	16 220,5	0,0	16 220,5	16 114,5	0,0	16 114,5	99,3		
7	Муниципальная программа Безопасность Сергиево-Посадского муниципального района Московской области"	42 452,1	656,0	41 796,1	39 049,5	544,5	38 505,0	92,0		

№ п/п	Наименования	УТВЕРЖДЕНО в соответствии со СВОДНОЙ бюджетной росписью				ИСПОЛНЕНО				Процент исполнения
		ВСЕГО	в том числе		ВСЕГО	в том числе				
			за счет средств межбюджетных трансфертов	за счет средств местного бюджета		за счет средств межбюджетных трансфертов	за счет средств местного бюджета			
8	Муниципальная программа Сергиево-Посадского муниципального района "Жизнище"	96 722,4	93 635,9	3 086,5	83 309,2	80 225,0	3 084,2	86,1		
9	Муниципальная программа "Содержание и развитие жилищно-коммунального хозяйства Сергиево- Посадского муниципального района на 2015-2019 годы"	410 935,9	279 455,4	131 480,5	369 368,5	242 492,0	126 876,5	89,9		
10	Муниципальная программа Сергиево-Посадского муниципального района "Развитие субъектов малого и среднего предпринимательства в Сергиево-Посадском муниципальном районе на 2014-2018 годы"	21 130,5	0,0	21 130,5	21 128,1	0,0	21 128,1	100,0		
11	Муниципальная программа Сергиево-Посадского муниципального района "Муниципальное управление в Сергиево-Посадском муниципальном районе на 2015- 2019 годы"	386 802,2	24 680,0	362 122,2	359 167,0	24 676,7	334 490,3	92,9		
	Подпрограмма 1 "Укрепление муниципальных финансов"	2 500,0	0,0	2 500,0	1 850,3	0,0	1 850,3	74,0		
	Подпрограмма 2 "Развитие архивного дела (Сергиево- Посадского муниципального района Московской области на 2015-2019 годы)"	6 600,7	5 032,0	1 568,7	6 368,2	5 032,0	1 336,2	96,5		
	Подпрограмма 3 "Развитие муниципальной службы муниципального района на 2015-2019 годы"	16 730,0	0,0	16 730,0	13 367,0	0,0	13 367,0	79,9		
	Подпрограмма 4 "Развитие информационно- коммуникационных технологий для повышения эффективности процессов управления"	20 516,2	0,0	20 516,2	17 847,5	0,0	17 847,5	87,0		
	Объективная программа подпрограмма	360 278,5	19 648,0	340 630,5	336 888,1	19 644,7	317 243,4	93,5		
	Оказание мер социальной поддержки	693,0	0,0	693,0	693,0	0,0	693,0	100,0		
12	Муниципальная программа "Реализация информационной политики и развития средств массовой информации Сергиево-Посадского муниципального района на 2015-2019 годы"	44 400,0	1 150,0	43 250,0	44 098,1	1 150,0	42 948,1	99,3		
13	Муниципальная программа "Развитие и функциональное дорожно-транспортного комплекса на территории Сергиево-Посадского муниципального района на 2015-2019 годы"	228 378,0	10 675,0	217 703,0	227 930,1	10 673,8	217 256,3	99,8		

№ п/п	Наименования	УТВЕРЖДЕНО в соответствии со СВОДНОЙ бюджетной росписью				ИСПОЛНЕНО				Процент исполнения
		ВСЕГО	в том числе		ВСЕГО	в том числе				
			за счет средств межбюджетных трансфертов	за счет средств местного бюджета		за счет средств межбюджетных трансфертов	за счет средств местного бюджета			
14	Муниципальная программа "Энергообеспечение в муниципальных казенных, бюджетных и автономных учреждениях Сергиево-Посадского муниципального района Московской области на 2014-2018 годы и с прогнозом до 2020 года"	5 454,6	0,0	5 454,6	4 969,1	0,0	4 969,1	91,1		
15	Муниципальная программа "Архитектура и градостроительство Сергиево-Посадского муниципального района на 2015-2019 годы"	0,0	0,0	0,0	0,0	0,0	0,0			
16	Муниципальная программа "Снижение административных барьеров, повышение качества предоставления муниципальных услуг на базе муниципального бюджетного учреждения "Многофункциональный центр предоставления государственных и муниципальных услуг Сергиево-Посадского муниципального района"	91 165,0	6 518,0	84 647,0	90 363,8	5 935,0	84 428,8	99,1		
17	Муниципальная программа "Развитие информационно-коммуникационных технологий для повышения эффективности процессов управления и создания благоприятных условий жизни и ведения бизнеса в Сергиево-Посадском районе Московской области"	15 763,5	0,0	15 763,5	14 792,6	0,0	14 792,6	93,8		
18	Муниципальная программа "Управление муниципальным имуществом и земельными ресурсами Сергиево-Посадского муниципального района"	22 633,4	0,0	22 633,4	22 293,2	0,0	22 293,2	98,5		
19	Муниципальная программа "Тезификация сельских населенных пунктов Сергиево-Посадского муниципального района Московской области на 2014-2018 годы"	25 464,7	0,0	25 464,7	7 825,7	0,0	7 825,7	30,7		
20	Муниципальная программа "Развитие потребительского рынка и услуг на территории Сергиево-Посадского муниципального района Московской области на 2015-2019 годы"	26 847,1	0,0	26 847,1	26 758,5	0,0	26 758,5	99,7		
21	Муниципальная программа "Поступная среда на 2014-2018 годы"	7 178,4	2 224,9	4 953,5	6 458,0	2 224,9	4 233,1	90,0		

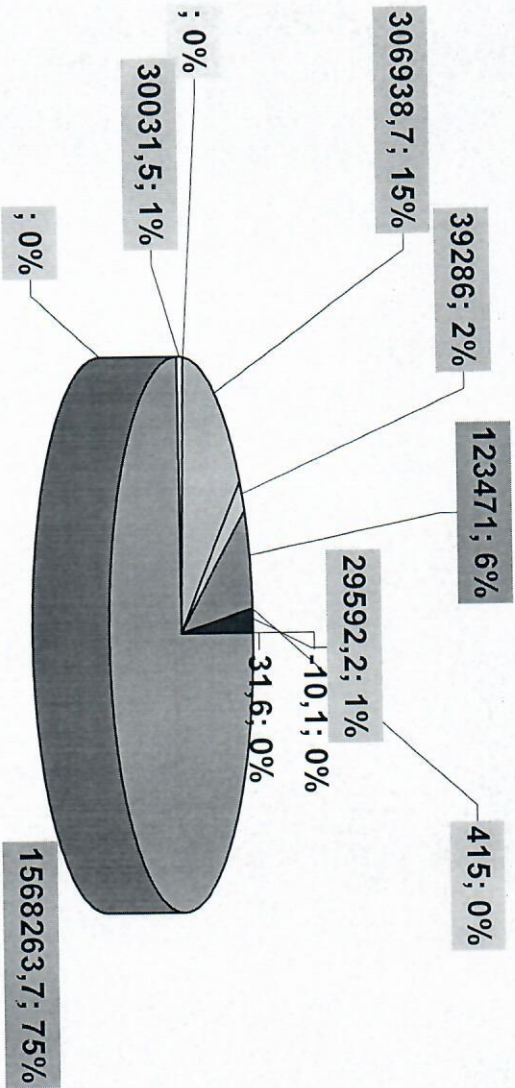
№ п/п	Наименования	УТВЕРЖДЕНО в соответствии со СВОДНОЙ БЮДЖЕТНОЙ РОСПИСЬЮ				ИСПОЛНЕНО				Процент исполнения
		ВСЕГО	в том числе		ВСЕГО	в том числе				
			за счет средств межбюджетных трансфертов	за счет средств местного бюджета		за счет средств межбюджетных трансфертов	за счет средств местного бюджета			
22	Муниципальная программа "Молодое поколение Сергиево-Посадского муниципального района на 2014-2018 годы"	15 028,2	0,0	15 028,2	15 028,2	0,0	15 028,2	100,0		
23	Муниципальная программа "Благоустройство территории Сергиево-Посадского муниципального района	6 738,0	3 738,0	3 000,0	2 992,0	0,0	2 992,0	44,4		
24	Муниципальная программа "Создание условий для устойчивого экономического роста в Сергиево-Посадском муниципальном районе Московской области на 2015-2019 годы"	12 900,0	0,0	12 900,0	3 572,7	0,0	3 572,7	27,7		

Динамика доходов по Сергиево - Посадскому муниципальному району в млн рублей



- Безвозмездные поступления
- неналоговые доходы
- налоговые доходы

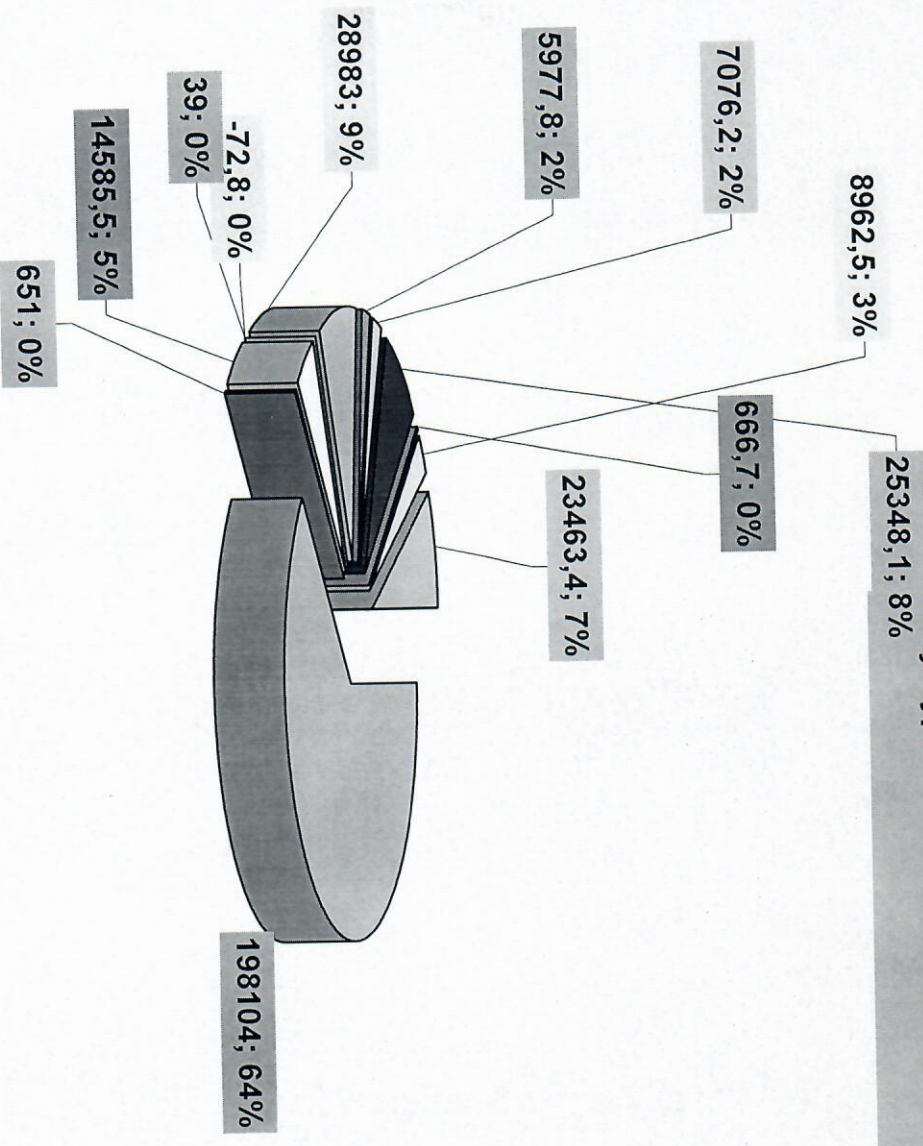
Структура налоговых доходов за 2017 год



Всего налоговых доходов 2 098 019,6 тыс. рублей

- Налог на доходы физических лиц
-
- Акцизы по подакцизным товарам (продукции), производимым на территории Российской Федерации
-
- Налог, взимаемый в связи с применением упрощенной системы налогообложения
- Налог, взимаемый в виде стоимости патента в связи с применением упрощенной системы налогообложения
- Единый налог на вмененный доход от отделенных видов деятельности
- Единый сельскохозяйственный налог
- государственная пошлина
- Земельный налог
- Задолженность и перерасчеты по отмененным налогам, сборам и иным обязательным платежам

Структура неналоговых доходов 2017 го



Всего неналоговых доходов 313 784,4 тыс. рублей

- Доходы, полученные в виде арендной платы за земельные участки
- Проценты, полученные от предоставления бюджетных кредитов внутри страны
- Доходы от сдачи в аренду имущества
- Плата по соглашениям об установлении сервитута в отношении земельных участков после разграничения государственной собственности
- Прочие неналоговые доходы
- Штрафы, санкции, возмещение ущерба
- Доходы от оказания платных услуг и компенсации затрат государства
- Плата за негативное воздействие на окружающую среду
- Прочие поступления от использования имущества